

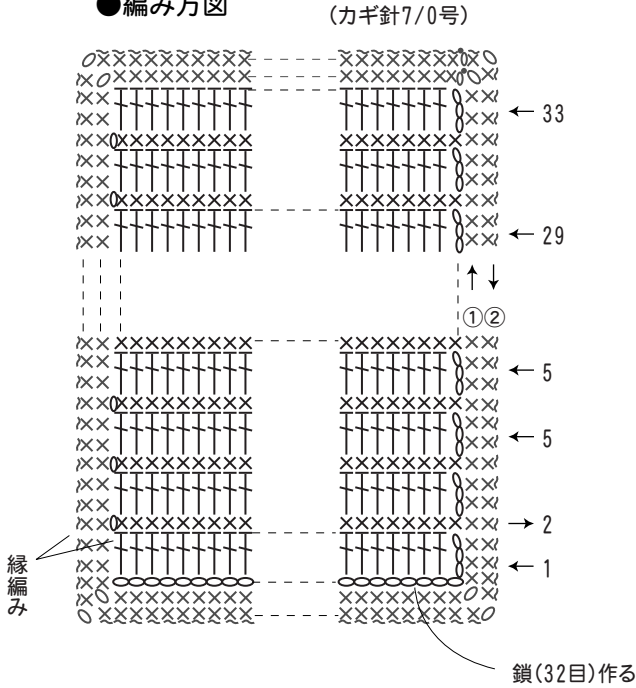
# ＊ アクリルの雑巾 ＊

- 用意する毛糸(商品番号-色番号/商品名/数量)
  - ★Aタイプ  
528-83/ゆったりアクリル(40g玉巻)/21g
  - 528-85・86・91/ゆったりアクリル(40g玉巻)/各10g
  - 528-82/ゆったりアクリル(40g玉巻)/7g
  - ★Bタイプ  
528-83/ゆったりアクリル(40g玉巻)/19g
  - 528-90/ゆったりアクリル(40g玉巻)/17g
  - 528-85・92/ゆったりアクリル(40g玉巻)/各8g
  - 528-89/ゆったりアクリル(40g玉巻)/6g
- 使用針(棒針編みの場合は、とじ針を準備してください。)  
カギ針 7/0号

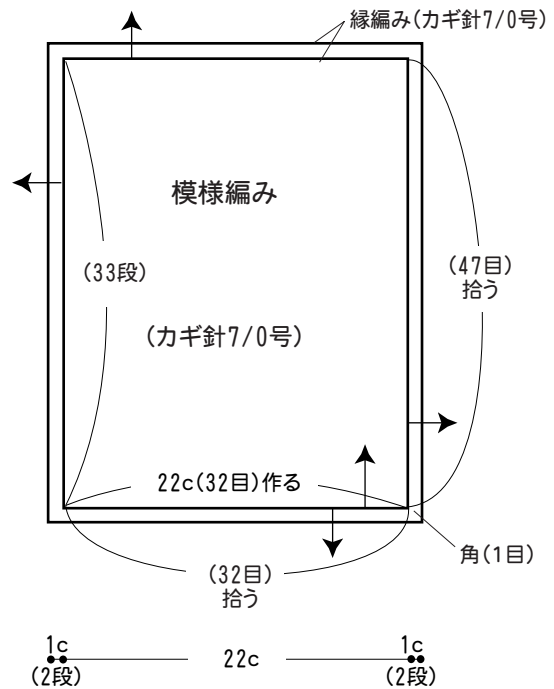
- 出来上り寸法  
縦34cm/横24cm
- ゲージ(10cm平方)  
模様編み 14.5目×10.5段
- ★ゲージは編み手により異なります。ゲージが合わない場合は針の号数を変えて編んでください。又はゲージを取り直して編んでください。

- 編み方ポイント  
A・B共鎖32目の作り目を作り、図のように模様編み編で編みます。縁編み2段編みます。  
※配色は編み図参照


## ●編み方図



## ●雑巾



## ●Aタイプ



## ●Bタイプ



縁編み  
(2段)

細編み(1段)  
長編み(1段)