

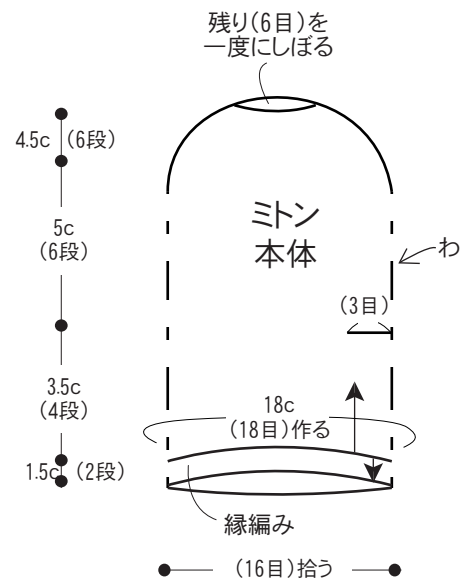
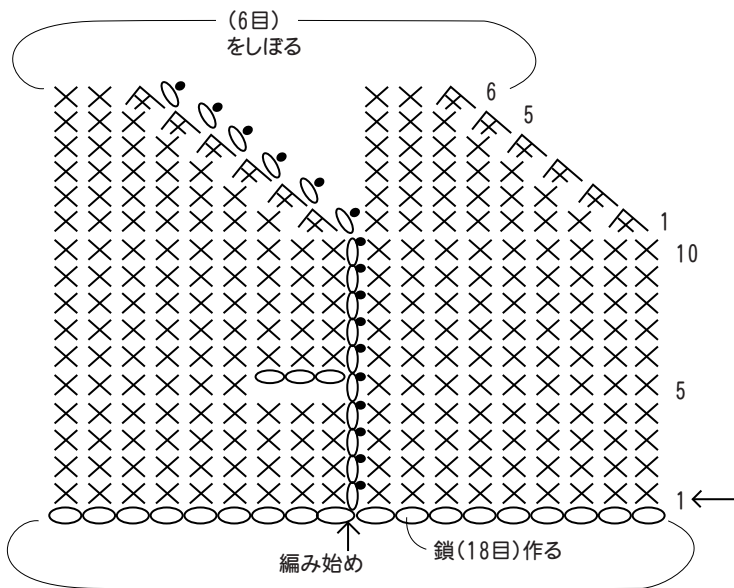
☆ アクリルのオーナメント(トン) ☆

- 使用糸..... 抗菌・防臭アクリル (18) 蛍光ピンク... 20g (1) ホワイト... 少量
- 用 具..... カギ針 8/0号、刺繍針 マはとじ針
- 出来上がり寸法... 図参照

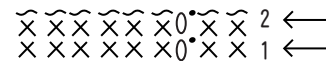
※編み手によって多少出来上がりサイズに違いが出ます。

●ミトンの本体

(カギ針8/0号)

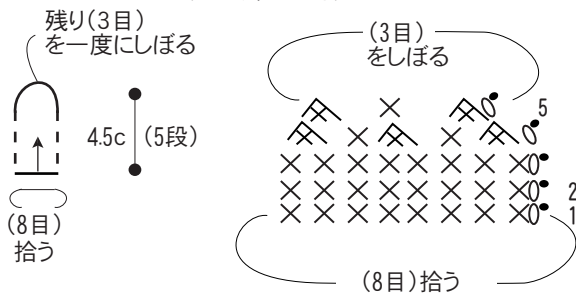


●縁編み

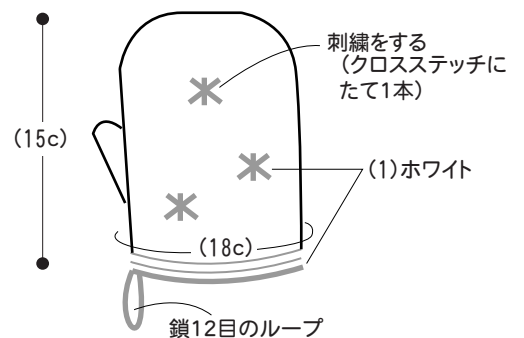


●親指

(カギ針8/0号)



●出来上がり図



★★編み方ポイント★★

鎖の作り目をして、鎖1目で立ち上がり図のように細編みで編みます。4段編んで親指の位置を作ります。11段段めより減目をして最終6目を一度にしぼります。編み始めより目を拾い縁編み2段編んで、鎖12目にループを作ります。雪模様の刺繍を3ヶ所にさします。