


半円型のたわし

(たわしNo.38)

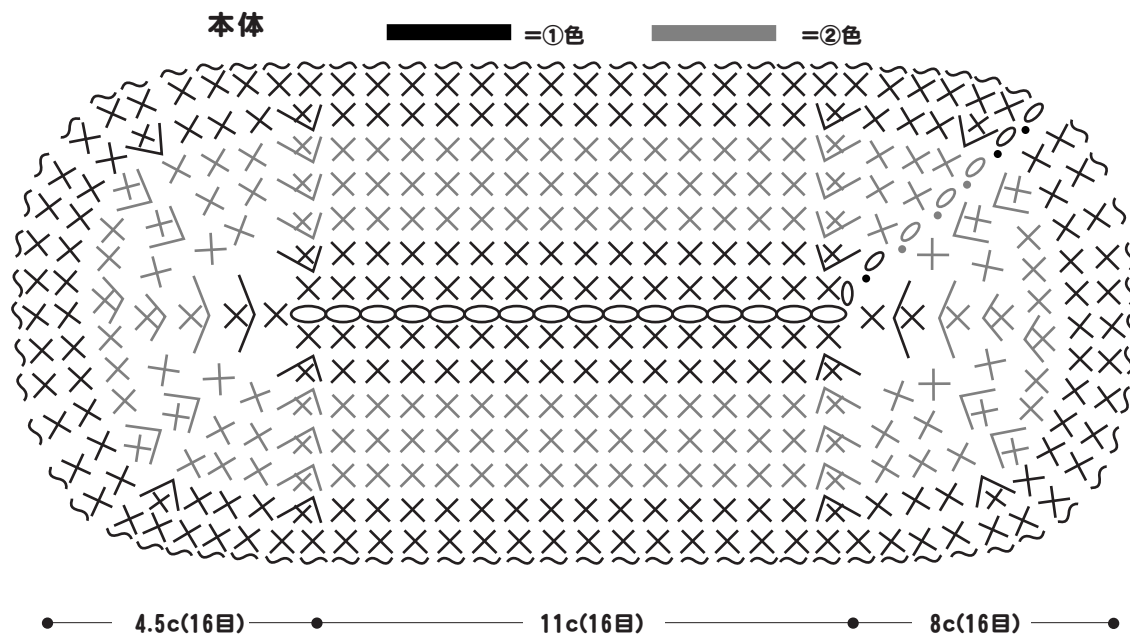
- 使用糸・・・
- A { ゆったりアクリル 92(スモークベージュ)...7g=①
 - ゆったりアクリル 87(淡赤茶)...7g=②
 - B { ゆったりアクリル 86(モエギ)...7g=①
 - ゆったりアクリル 88(淡紺)...7g=②

■使用針・用具・・・カギ針 6/0号

■出来上がり寸法・・・10cm×9.5cm



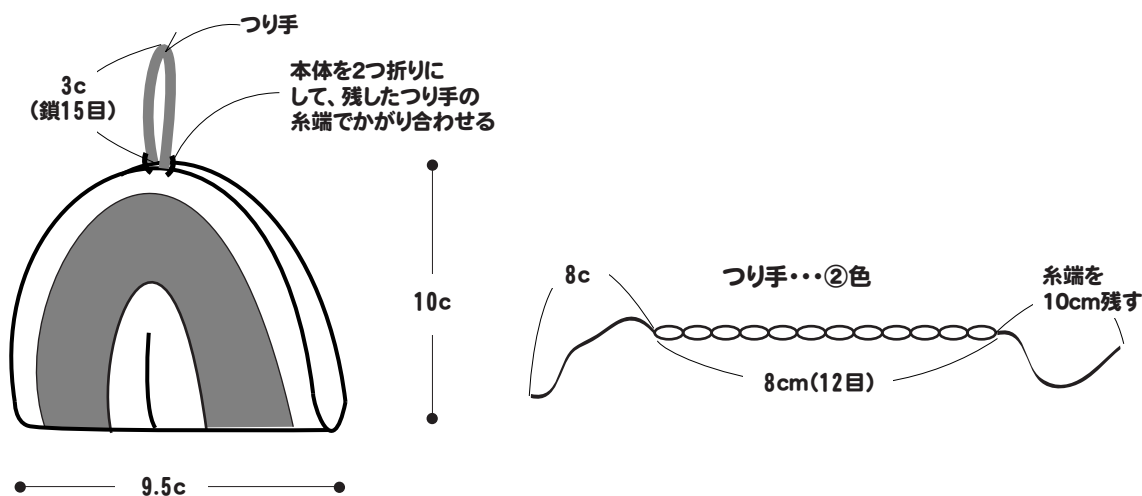
●たわしの編み方



- ①色 { 7...78
6...78(+8目)
5...70(+10目)
- ②色 { 4...60(+10目)
3...50(+8目)
2...42(+8目)
- ①色 { 1...34(+18目)
作り目...16目

⊗ = バック細編み

●たわしのまとめ方



★★編み方ポイント★★

鎖16目を作り、1段めは鎖1目で立ち上がり16目の回りに細編み34目編みます。2段めから5段めまで両側で図のように増し目をして編みます。6段めは増減なしで編み、7段めはバック細編みを編みます。つり手を鎖12目で作って、本体を2つ折りにして糸端でかがり合わせます。