

■素材 (商品番号・商品名・色番号・数量)

- A { 528 ゆったりアクリル(抗菌・防臭) 81...7g  
 555 ゆったりアクリル段染め(抗菌・防臭) 105...10g
- B { 528 ゆったりアクリル(抗菌・防臭) 82...7g  
 555 ゆったりアクリル段染め(抗菌・防臭) 101...10g
- C { 528 ゆったりアクリル(抗菌・防臭) 81・84...計7g  
 555 ゆったりアクリル段染め(抗菌・防臭) 102...10g

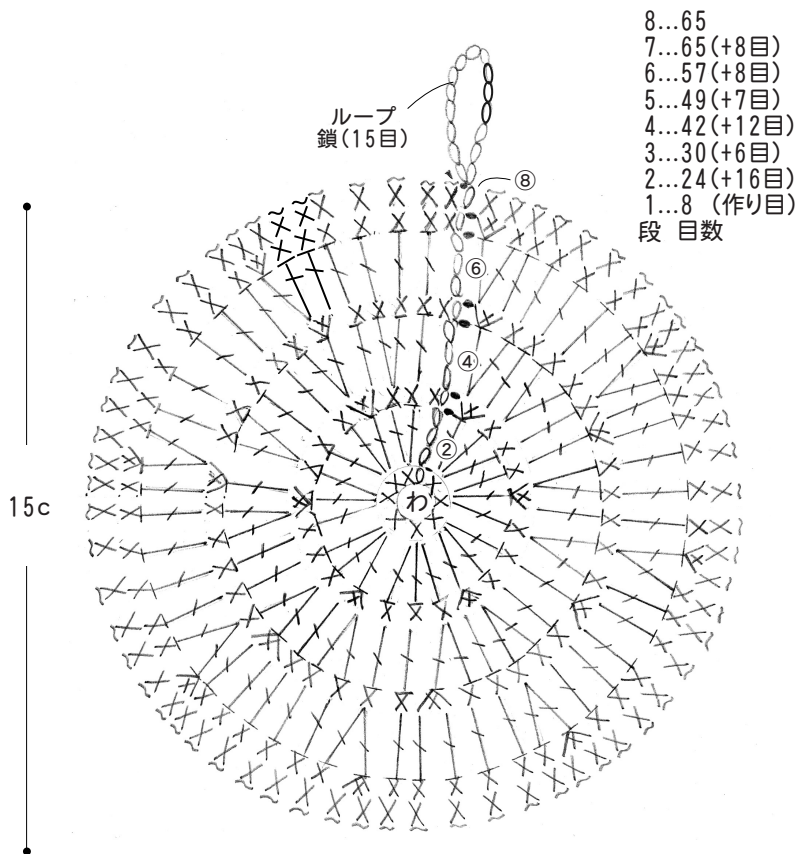
■使用針・用具

カギ針 7/0号

■出来上がり寸法

1直径 15cm

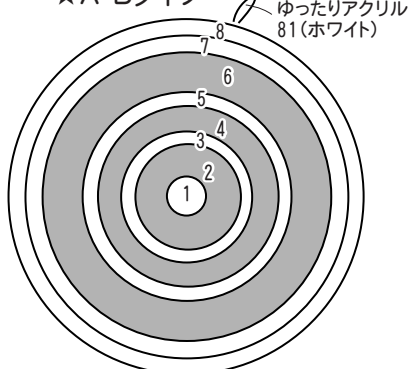
NO. 35 (20ページの作品)



★編み方ポイント★

●わの作り目に鎖1目で立ち上がり、細編み8目編み入れます。1段毎色を替えて、図を参照して増し目しながら編みます。長編みの立ち上がりの鎖3目は目数に入れます。縁編みを2段編んで引き抜きます。ループを鎖15目で作りループの根本で引き抜いて糸を切ります。

★A・Bタイプ



※Bタイプのループは ゆったりアクリル32(淡クリーム)

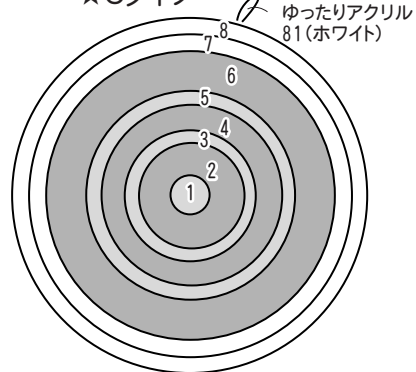
A  
配  
色

- = ゆったりアクリル段染め 105(ピンク×パープル系)
- = ゆったりアクリル 81(ホワイト)

B  
配  
色

- = ゆったりアクリル段染め 101(オレンジ系)
- = ゆったりアクリル 82(淡クリーム)

★Cタイプ



配  
色

- = ゆったりアクリル 84(サックス)
- = ゆったりアクリル段染め 102(イエロー×グリーン系)
- = ゆったりアクリル 81(ホワイト)