

# 作品 NO42

# タワシ

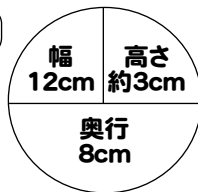
■ 素材(商品番号・商品名・色番号・数量)

175| 抗菌・防臭アクリル (45g玉巻) | 2・3・6 | 各45g

■ 使用針・用具

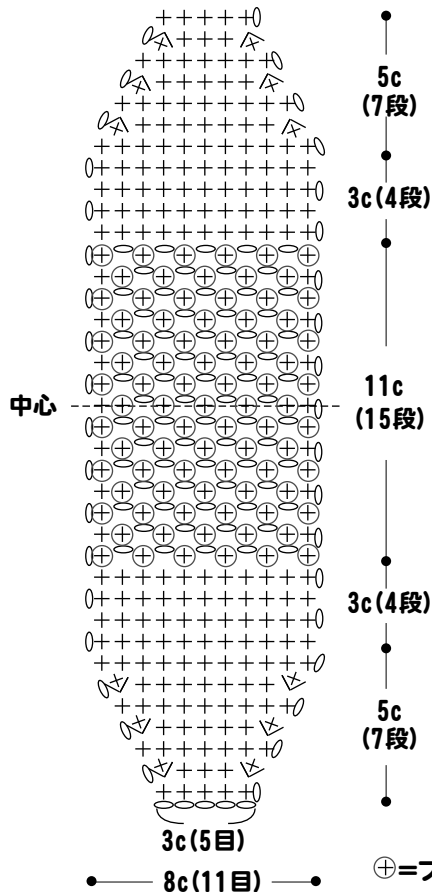
カギ針 7/0号

■ 出来上り寸法



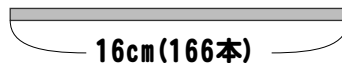
■ 編み方ポイント

鎖の作り目で、図の様に増、減目をしながら編みます。編み始めと編み終わりは巻きとじをします。切っておいたフリンジ用の糸を、指定の位置に結ぶます。

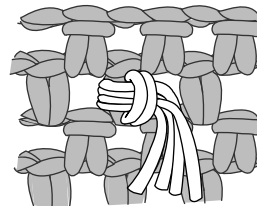


⊕ = フリンジを結ぶ

## ● フリンジ



## ● フリンジの結び方(2本取り)



## ● まとめ方

持ち手部分は編み始めと編み終わりを突き合わせて巻きとじをします。

