

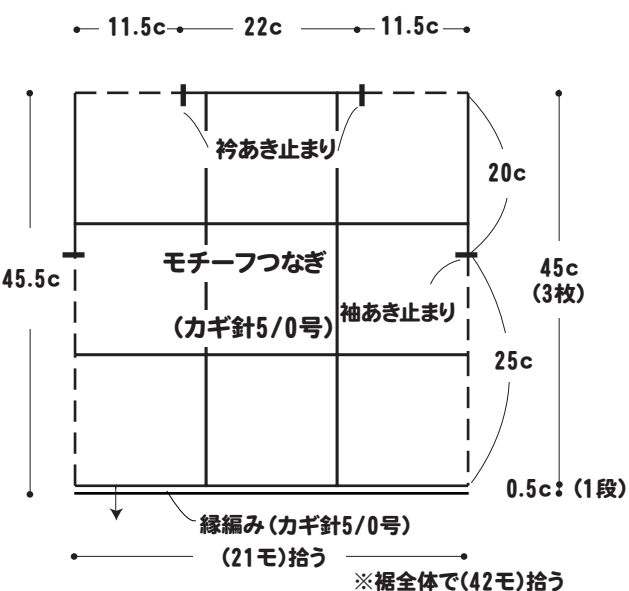
＊シルパロンのフリンター＊



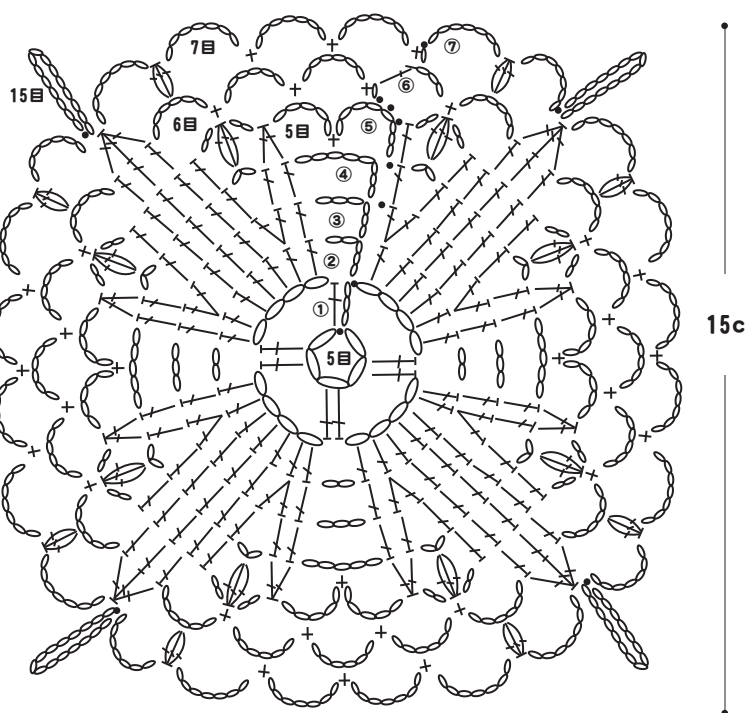
- 用意する毛糸(商品番号・色番号/商品名/数量)
45-6124/シルク・シルパロン(50gコーン巻)/85g
50-4806/キララ(50gコーン巻)/20g
 - 使用針(棒針編みの場合は、とじ針を準備してください。)
カギ針 5/0号
 - 出来上り寸法
胸囲90cm/着丈45.5cm/背肩幅46cm
 - ゲージ
モチーフ1枚 15cm角
- ★ゲージは編み手により異なります。ゲージが合わない場合は針の号数を変えて編んでください。又はゲージを取り直して編んでください。

- 編み方ポイント
身頃・・・鎖5目の作り目を作り、図を参照してモチーフを編みます。2枚目からは最終段で編みつなぎます。(袖口と衿ぐりあけておきます。)
まとめ・・・衿ぐり、袖口に縁編みを1段編みます。
※すべてシルク・シルパロンとキララの2本どりで編みます。

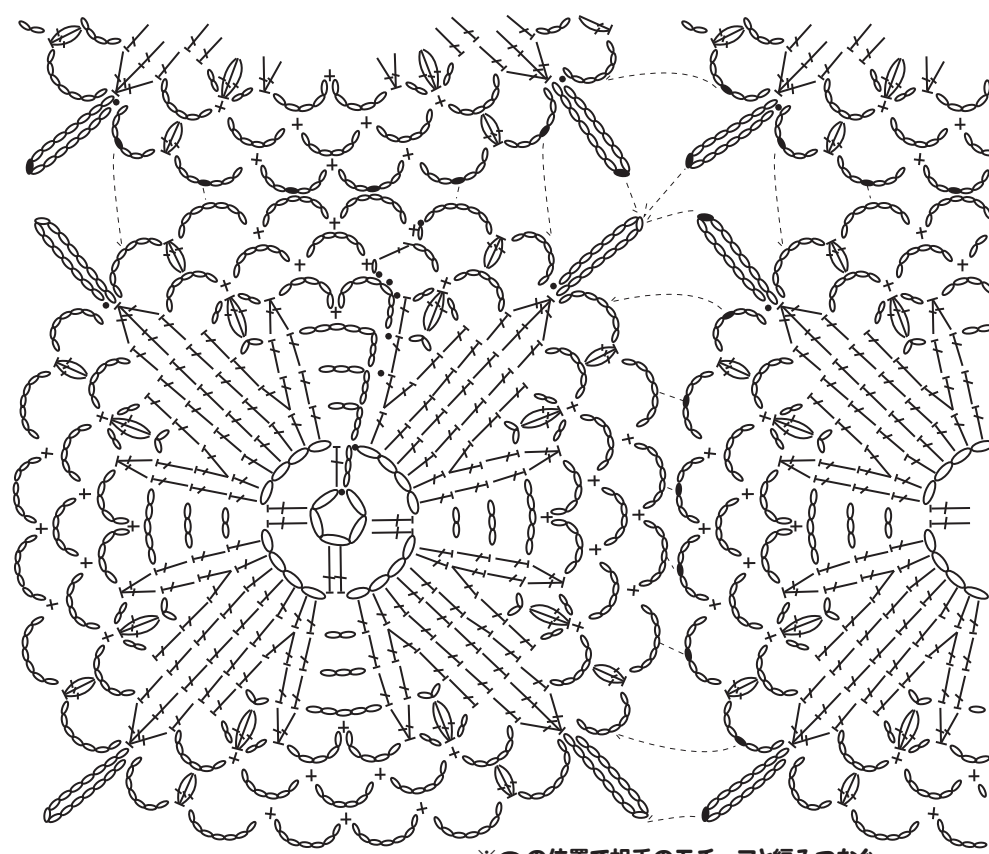
●前・後身頃



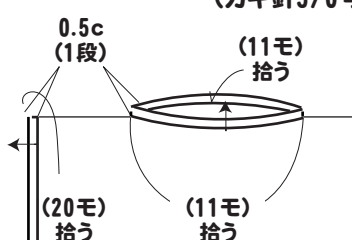
●モチーフ編み図 (カギ針5/0号)



●モチーフのつなぎ方



●袖ぐり、衿ぐりの縁編み (カギ針5/0号)



●縁編み(カギ針5/0号)



●裾、袖ぐり、衿ぐりの縁編み (カギ針5/0号)

