

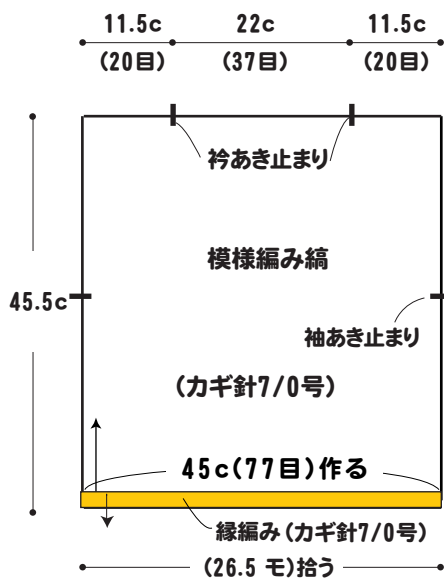
＊ボーダーのつしんTセーター＊



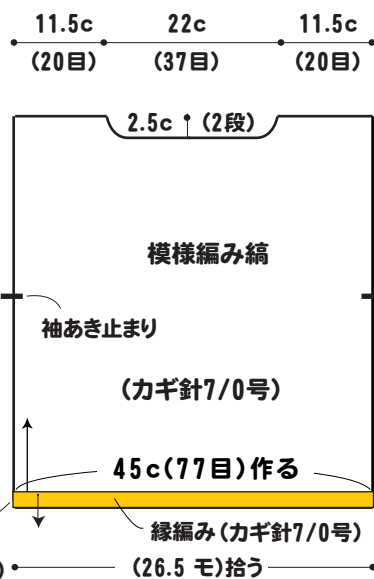
- 用意する毛糸(商品番号-色番号/商品名/数量)
 G675-601/コットン・ニード(40g玉巻)/95g
 G675-611/コットン・ニード(40g玉巻)/55g
 G675-612/コットン・ニード(40g玉巻)/55g
 G675-613/コットン・ニード(40g玉巻)/130g
 - 使用針(棒針編みの場合は、とじ針を準備してください。)
 カギ針 7/0号
 - 出来上り寸法
 胸囲90cm/着丈44.5cm/背肩幅46cm
 - ゲージ(10cm平方)
 模様編み 17目×8段
- ★ゲージは編み手により異なります。ゲージが合わない場合は針の号数を変えて編んでください。又はゲージを取り直して編んでください。

●編み方ポイント
 身頃・・・共鎖の作り目を作り、裾から模様編みで編みます。
 まとめ・・・脇を鎖とし、肩は巻きはぎで合わせます。
 裾、袖ぐり、衿ぐりより目を拾い縁編みを1段編みます。

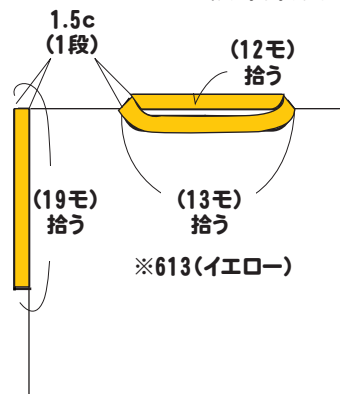
●後身頃



●前身頃



●袖ぐり、衿ぐりの縁編み (カギ針7/0号)

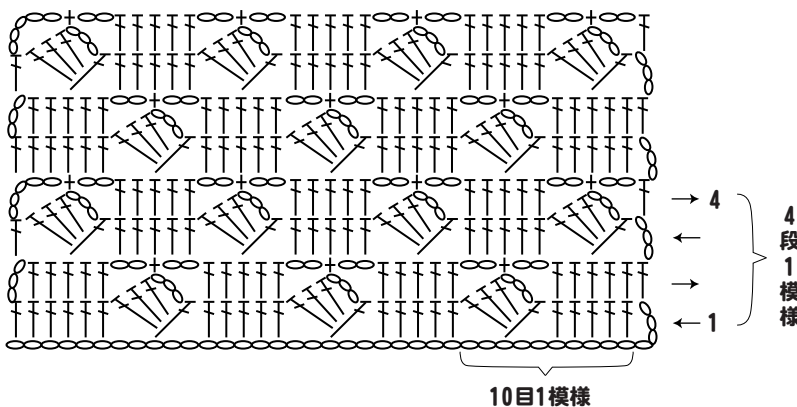


※モ=模様

●模様編み縞の配色

(34段)	(6段)	613(イエロー)
	(6段)	601(アイボリー)
	(4段)	611(コーラルピンク)
	(4段)	612(オレンジ)
	(4段)	613(イエロー)
	(4段)	601(アイボリー)
	(2段)	611(コーラルピンク)
	(2段)	612(オレンジ)
	(2段)	613(イエロー)

●模様編み図 (カギ針7/0号)



●縁編み (カギ針7/0号)

