

＊ パステル・ジュートのバック ＊

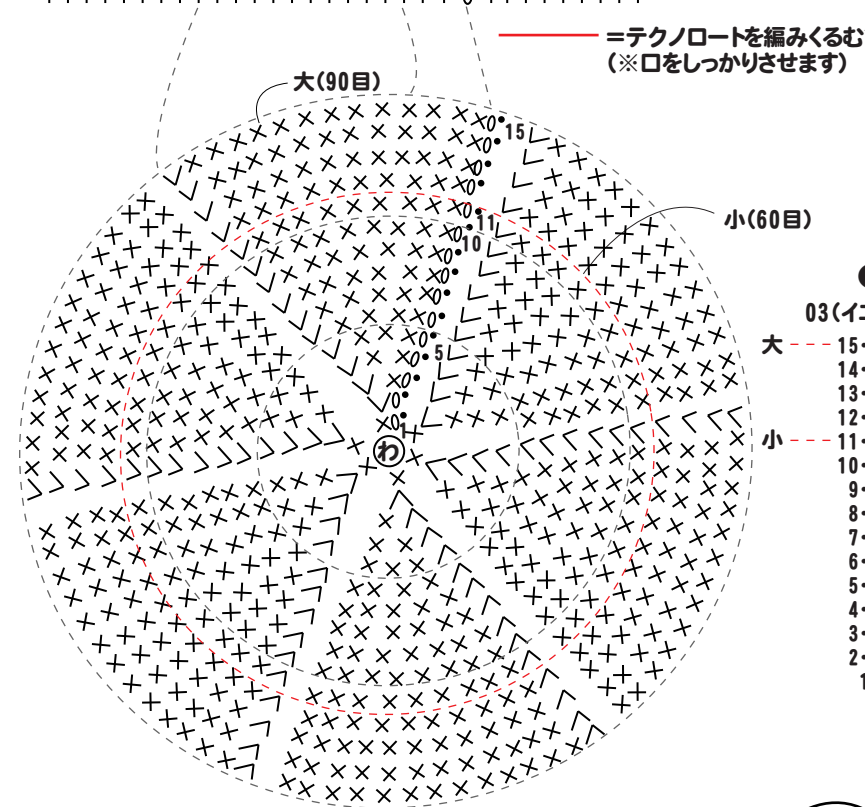
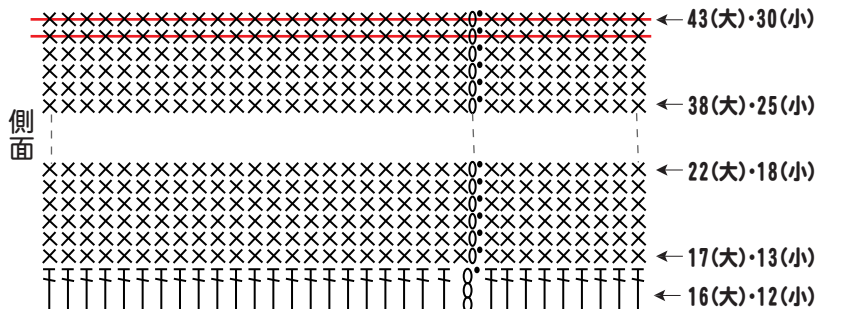


- 用意する毛糸(商品番号-色番号/商品名/数量)
587-03/パステル・ジュート(40g玉巻)/380g
587-06/パステル・ジュート(40g玉巻)/15g
587-09/パステル・ジュート(40g玉巻)/15g
- 使用針(棒針編みの場合は、とじ針を準備してください。)
カギ針 7/0号
- 用具
陶器ボタン30mm丸型【J_202】、【J_201】各1個
- 出来上り寸法
編み図参照
- ゲージ
細編み 13.5目×12.5段

●編み方ポイント
底・・・わの作り目を作り、細編みで編みます。
側面・・・底から目を拾い、長編み1段編んで続けて細編みで編みますが、配色表を参照して縞を入れます。
まとめ・・・持ち手を輪に編んで本体に巻きかがりにつけます。ループを編んでつけます。

★ゲージは編み手により異なります。ゲージが合わない場合は針の号数を変えて編んでください。又はゲージを取り直しで編んでください。

●編み方図(カギ針7/0号)

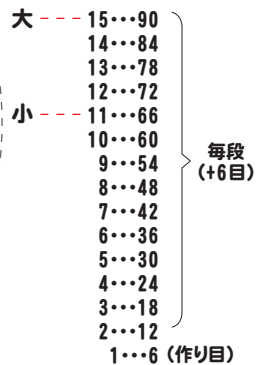


●側面の配色表

(大)		(小)	
段数	色	段数	色
43	03(イエローベージュ)	30	03(イエローベージュ)
27		27	
36	09(ワサビ)	26	09(ワサビ)
35	03(イエローベージュ)	25	03(イエローベージュ)
32		23	
31	06(スモークピンク)	22	06(スモークピンク)
30	03(イエローベージュ)	21	03(イエローベージュ)
23		16	
22	06(スモークピンク)	15	06(スモークピンク)
21	09(ワサビ)	14	09(ワサビ)
20	06(スモークピンク)	13	06(スモークピンク)
19	03(イエローベージュ)	14	03(イエローベージュ)
16		12	

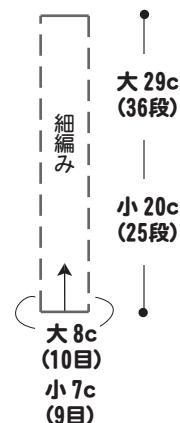
●底

03(イエローベージュ)



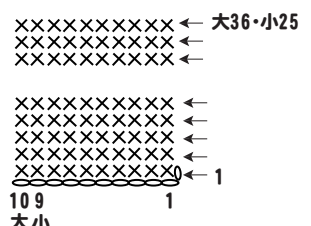
●持ち手 各2枚

(カギ針7/0号)



●持ち手

03(イエローベージュ)



※立ち上がらないで渦巻きで編みます。

●出来上がり図

