

＊ パアのキャスケット ＊

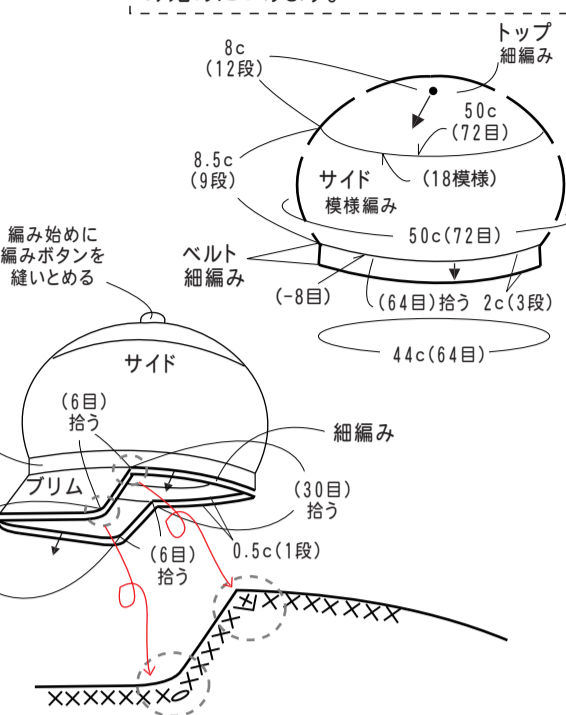
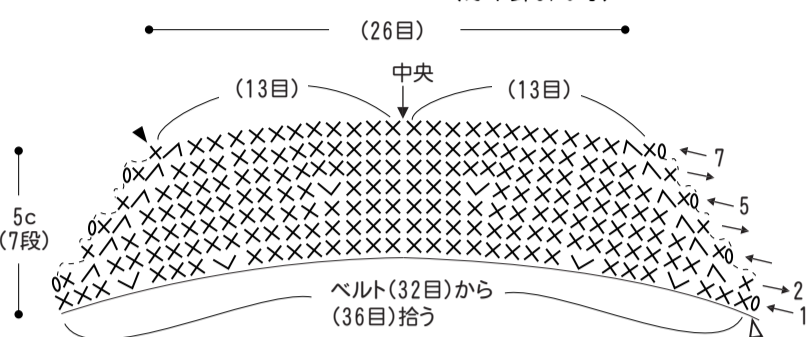


- 用意する毛糸(商品番号-色番号/商品名/数量)
キッズ
575D-31/NEWあみあみコットン(細)段染め(90~100gカセ)/120g
レディース
575D-32/NEWあみあみコットン(細)段染め(90~100gカセ)/160g
- 使用針(棒針編みの場合は、とじ針を準備してください。)
カギ針 8/0号
- 出来上り寸法
キッズ 頭回り/44m レディース 頭回り/50cm
- ゲージ(10cm平方)
細編み 14.5目×15段
模様編み 14目×10.5段

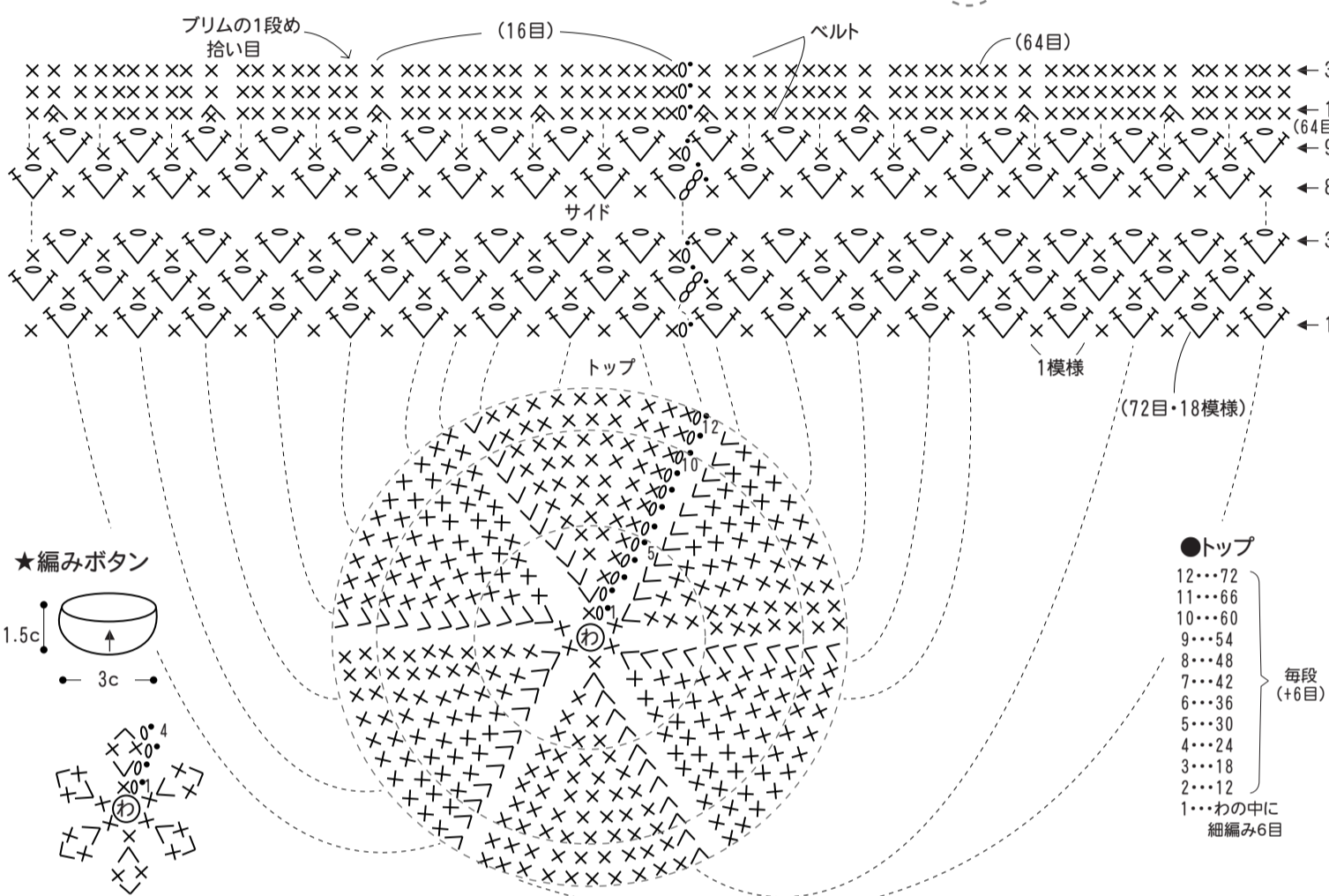
●編み方ポイント
わの作り目で目を作り、細編みで図のようにトップを編みます。続けて模様編みでサイドを編みます。ベルトは図を参照して減目しながらサイドから目を拾い細編みで編みます。ベルトから目を拾いブリムを編みます。ブリム、ベルトから目を拾い細編みを1段編みます。編みボタンを編んでトップの編み始めにつけます。

キッズ

●ブリムの編み方図(カギ針8/0号)

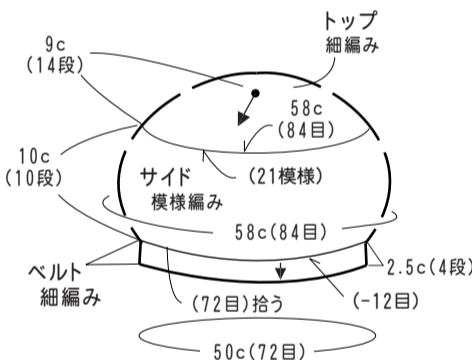
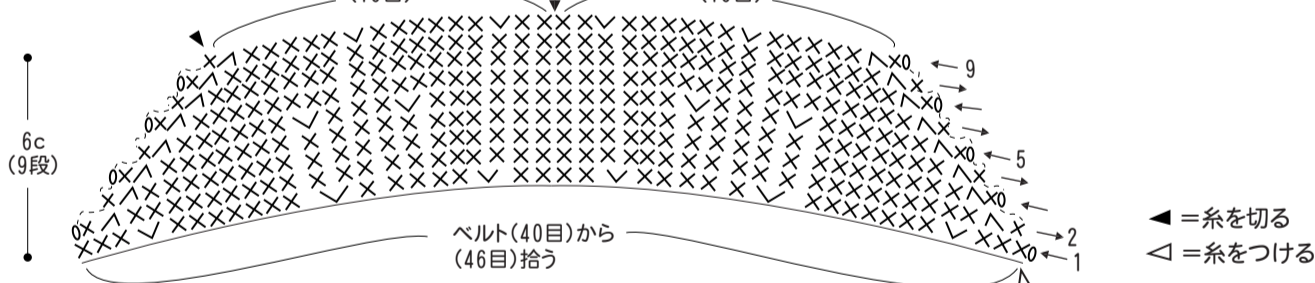


●キャスケットの編み方図(カギ針8/0号)



レディース

●ブリムの編み方図(カギ針8/0号)



●キャスケットの編み方図(カギ針8/0号)

