

NO. 02

4 ページの作品

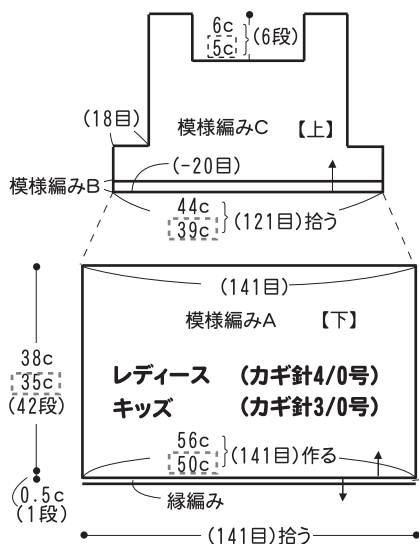


- 用意する毛糸(商品番号-色番号/商品名/数量)
 ★レディース 610-04/カジュアルコットン段染め (30g玉巻)/270g
 ★キッズ 610-01/カジュアルコットン段染め (30g玉巻)/240g
- 使用針(棒針編みの場合は、とじ針を準備してください。)
 カギ針 ★レディース...4/0号 ★キッズ...3/0号
- 出来上り寸法
 ★レディース 胸囲88cm/背肩幅32.5cm/着丈64.5cm
 ★キッズ 胸囲78cm/背肩幅28cm/着丈57cm
- ゲージ(10cm平方)
 ★レディース { 模様編みA...25目×11段
 模様編みC...27.5目×10段 }
 ★キッズ { 模様編みA...28目×12段
 模様編みC...31目×12段 }

- 編み方ポイント
 レディース...鎖141目作り模様編みAで【下】部分を編みます。20目分散減目をして細編みで12目拾い【上】部分を編みます。続けて模様編みB、模様編みCを図を参照して編みます。前後身頃を編んで肩は巻きはぎ、脇は鎖とじで合わせます。裾、袖ぐり、衿ぐりに縁編みを輪で1段編みます。ひもを編んで通します。
 キッズ...同じ目数、段数で針の号数をカギ針3/0号に替えて編みます。(編み方はすべて同じです。)

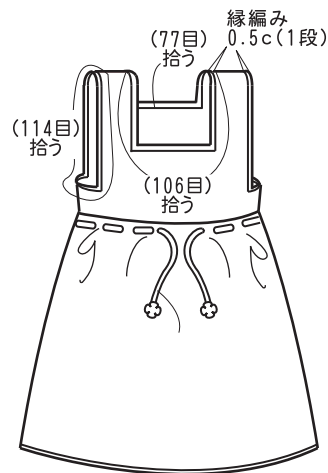
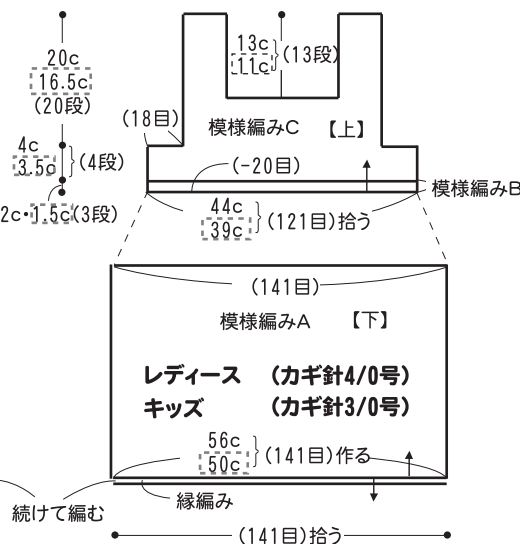
●後身頃

7c・6c・17.5c・15c・7c・6c
 (19目) (47目) (19目)



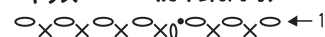
●前身頃

7c・6c・17.5c・15c・7c・6c
 (19目) (47目) (19目)

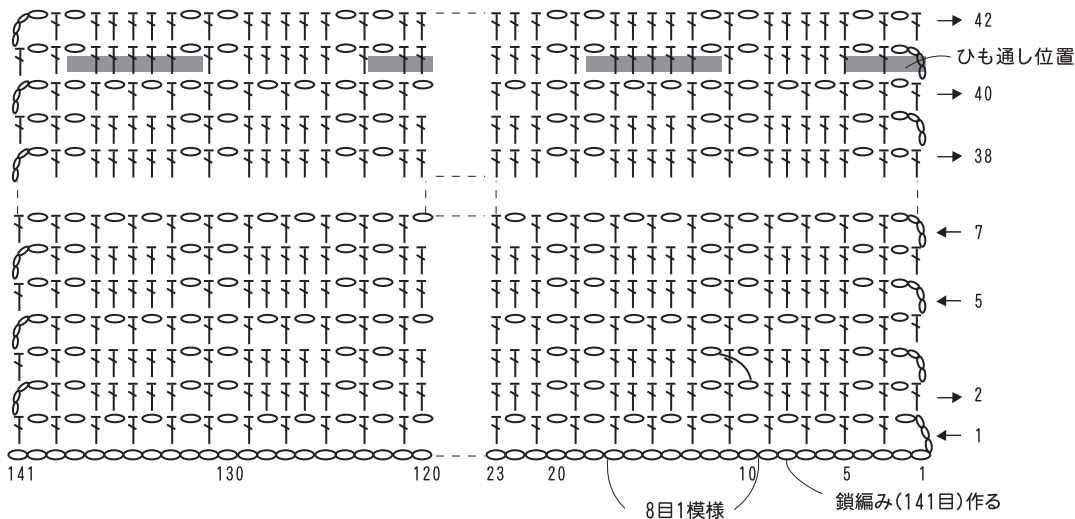


●縁編み

レディース (カギ針4/0号)
 キッズ (カギ針3/0号)



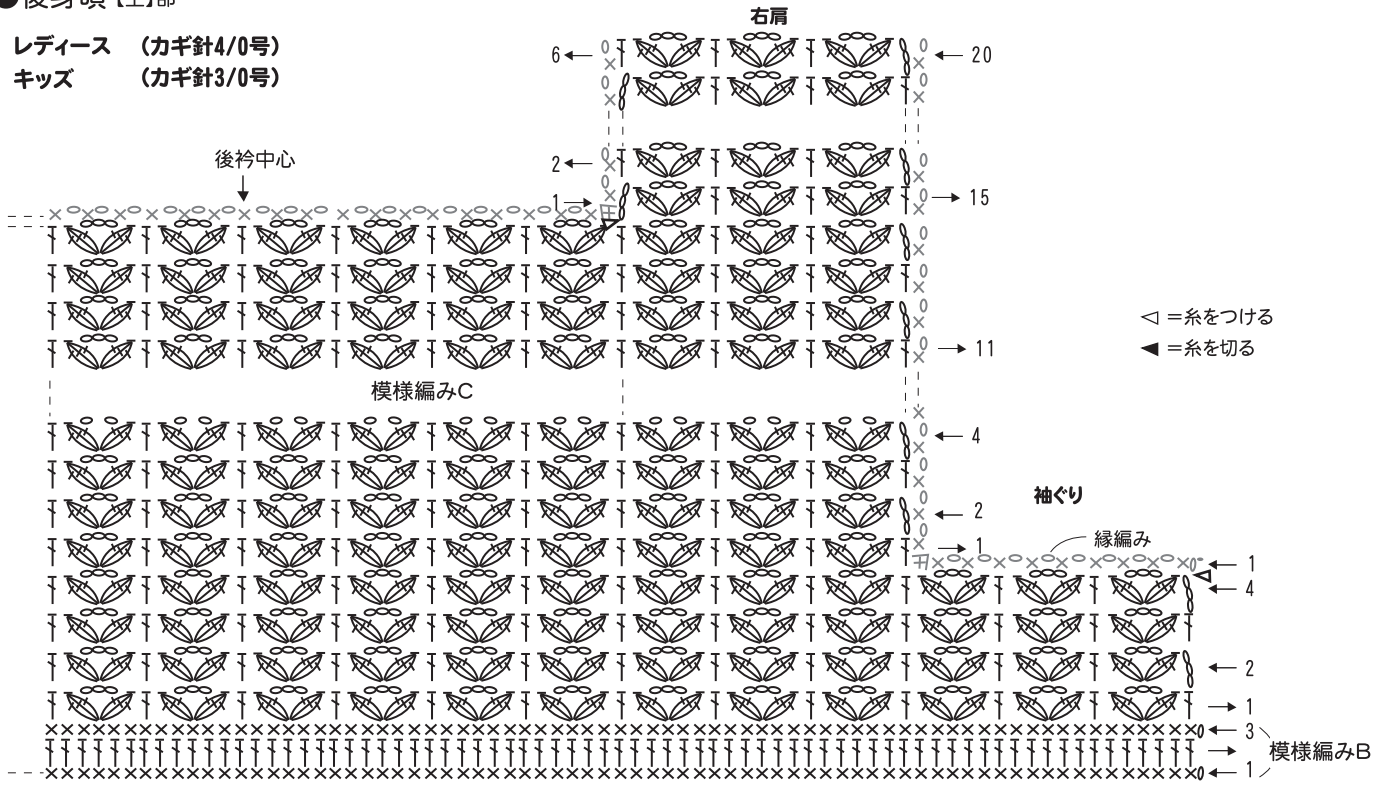
●模様編みA



★ゲージは編み手により異なります。ゲージが合わない場合は、針の号数を変えて編んでください。又はゲージを取り直して編んでください。

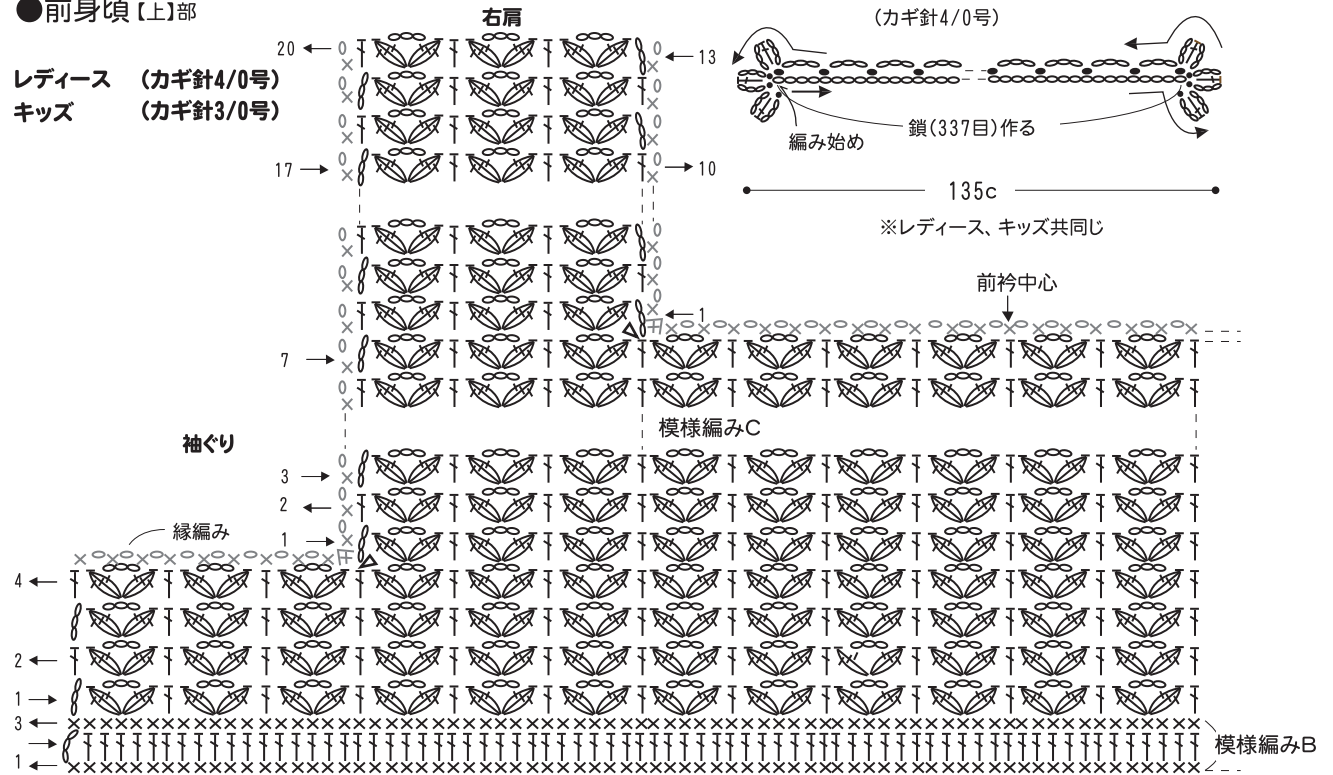
●後身頃【上部】

レディース (カギ針4/0号)
キッズ (カギ針3/0号)



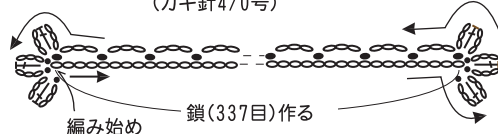
●前身頃【上部】

レディース (カギ針4/0号)
キッズ (カギ針3/0号)



●ひもの編み方図

(カギ針4/0号)



135c

※レディース、キッズ共同