

# NO. 03

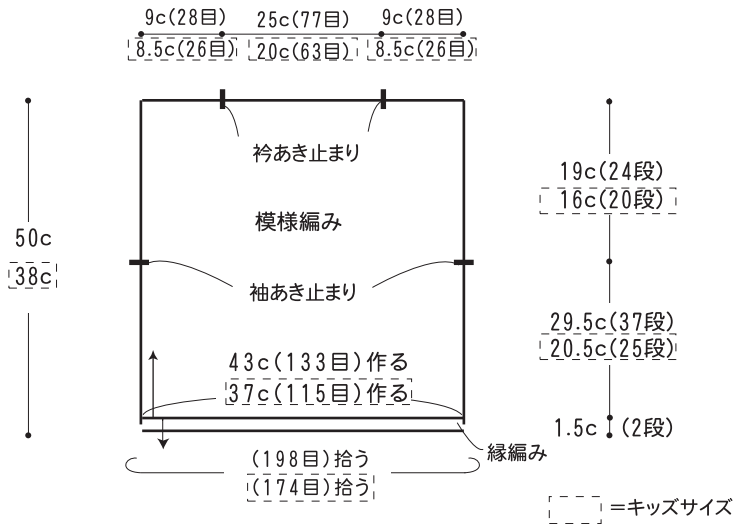
5 ページの作品



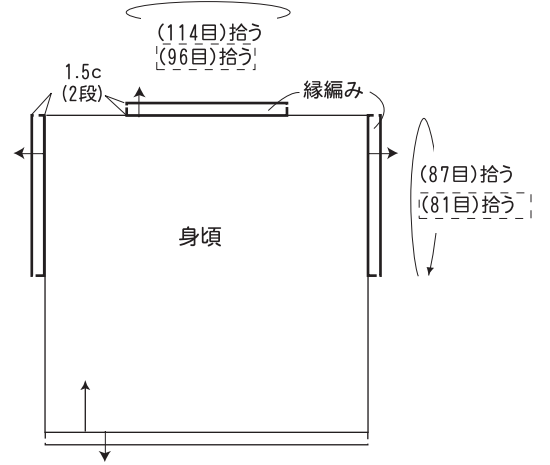
- 用意する毛糸(商品番号-色番号/商品名/数量)  
 【レディース】  
 592-202/NEWコットン・レース系20番(40g玉巻)/220g  
 【キッズ】  
 592-204/NEWコットン・レース系20番(40g玉巻)/140g
- 使用針(棒針編みの場合は、とじ針を準備してください。)  
 カギ針 2/0号
- 出来上り寸法【レディース】  
 胸囲86cm/背肩幅46cm/着丈50cm  
 【キッズ】  
 胸囲74cm/背肩幅40cm/着丈38cm
- ゲージ(10cm平方)  
 模様編み 31目×12.5段

●編み方ポイント  
 身頃・・・共鎖の作り目をして、模様編みで2枚編みます。  
 まとめ・・・肩は衿あき位置まで巻きはぎ、脇を袖あき止まりまで鎖とじします。衿ぐり、袖ぐり、裾に縁編みを輪で編みます。

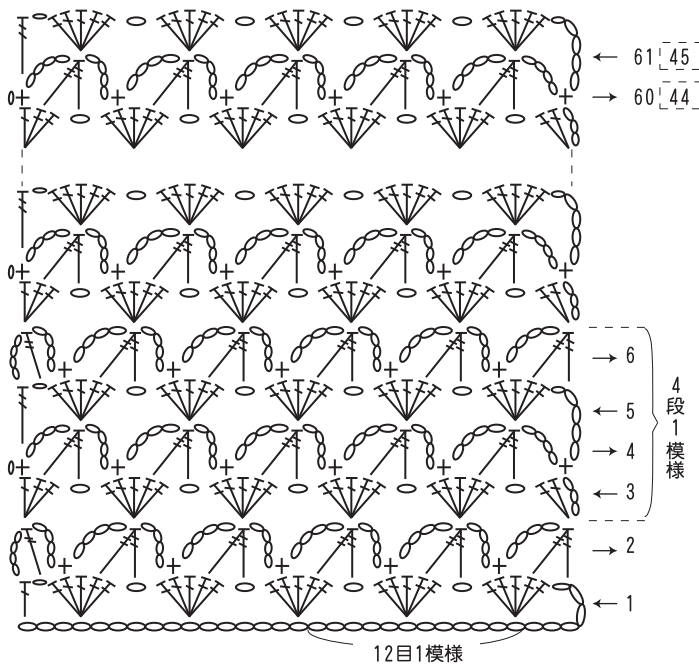
## ●身頃 (カギ針2/0号) (2枚)



## ●衿・袖ぐりの縁編み (カギ針2/0号)



## ●模様編み図 (カギ針2/0号)



## ●縁編み (カギ針2/0号)



★ゲージは編み手により異なります。ゲージが合わない場合は、針の号数を変えて編んでください。又はゲージを取り直して編んでください。