

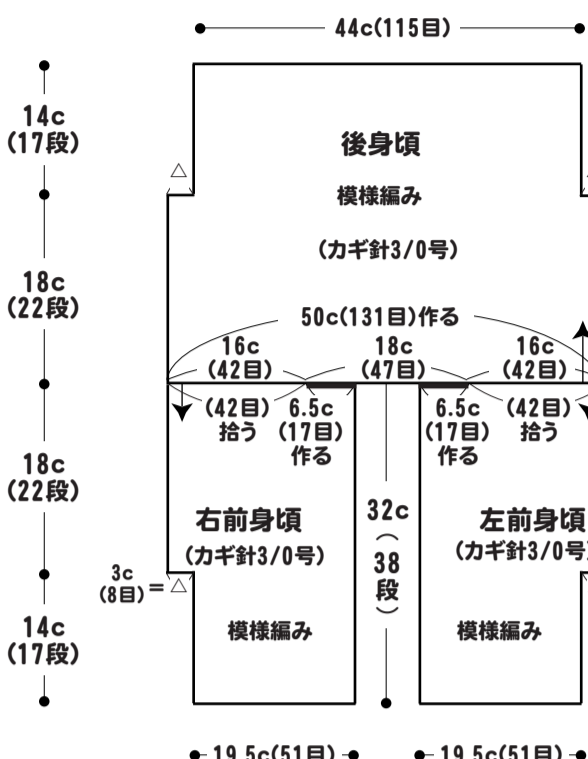


- 用意する毛糸(商品番号・色番号/商品名/数量)
 - ★レディース
178-26/さわやかコットン(100gコーン巻)/150g
 - ★キッズ
178-16/さわやかコットン(100gコーン巻)/95g
- 使用針(棒針編みの場合は、とじ針を準備してください。)
カギ針 3/0号
- 出来上り寸法
 - ★レディース
胸囲88cm/着丈37.5cm/ゆき丈30.5cm
 - ★キッズ
胸囲76cm/着丈27.5cm/ゆき丈26cm
- ゲージ(10cm平方)
模様編み 26目×12段

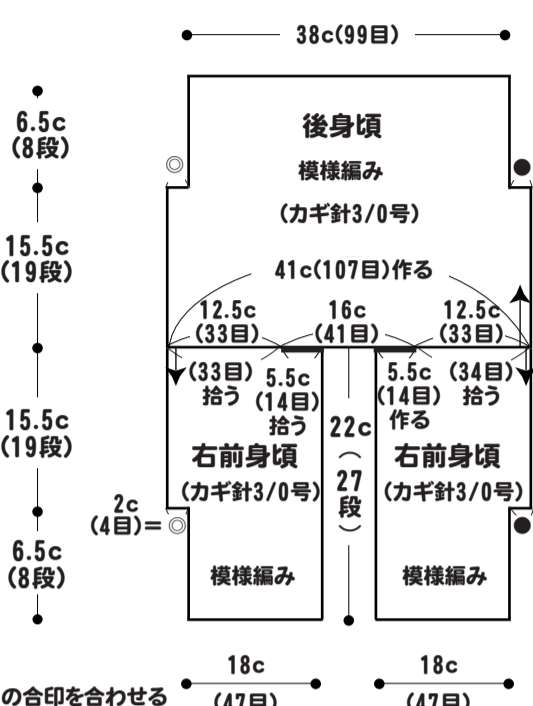
●編み方ポイント
後身頃・・・鎖編みの作り目を作り、肩から模様編みを編みます。
前身頃・・・後の作り目より目を拾って模様編みで編みます。前中央側は作り目17目(キッズは14目)をプラスして編みます。
まともめ・・・脇、袖下を鎖として合わせます。前立て・衿ぐりに細編みを1段編んで縁編みを編みます。裾に細編みを1段編んで縁編みを編みます。袖ぐりは輪で細編み1段編んで縁編みを編みます。

★ゲージは編み手により異なります。ゲージが合わない場合は針の号数を変えて編んでください。又はゲージを取り直して編んでください。

★レディース

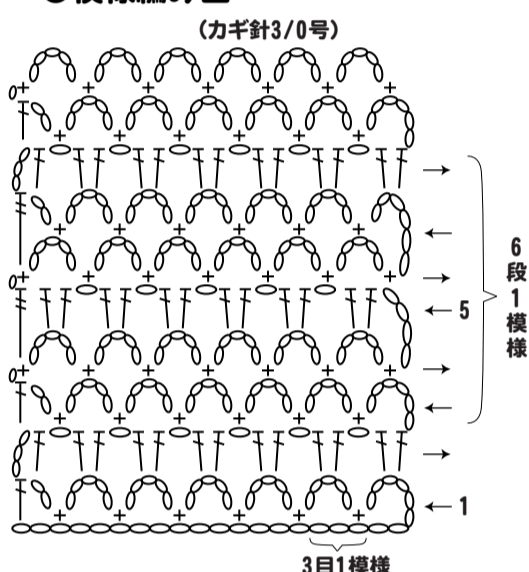


★キッズ

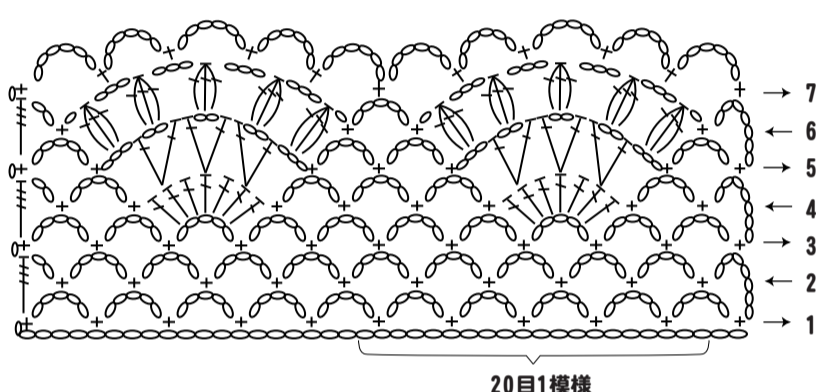


※△・▲・◎・●の合印を合わせる

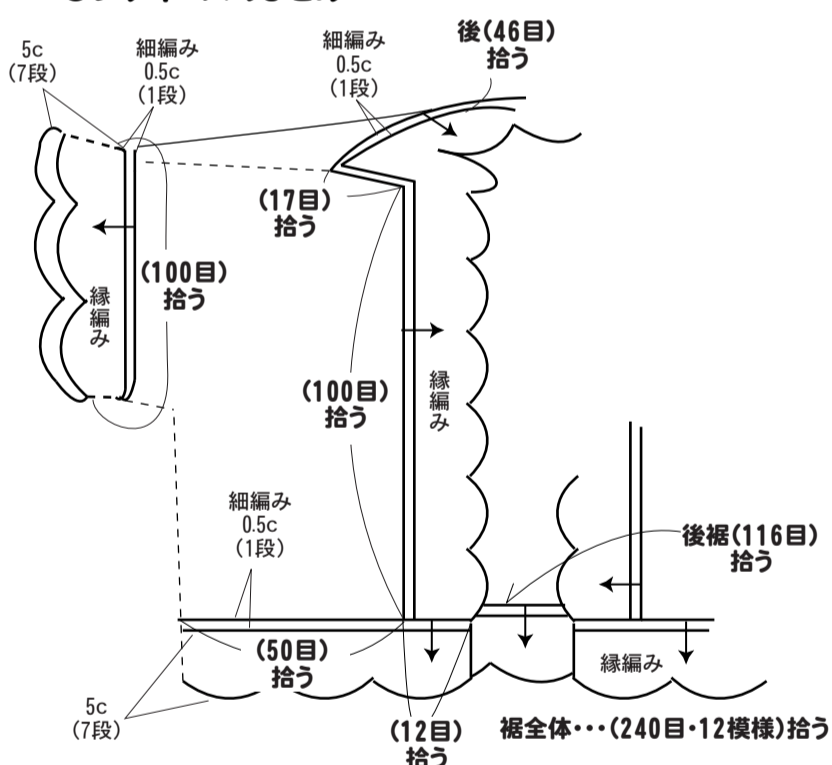
●模様編み図



●縁編み図 (カギ針3/0号)



●レディースのまとめ



●キッズのまとめ

