

NO. 07

9 ページの作品



●用意する毛糸(商品番号-色番号/商品名/数量)

91-9110/絹100%合太(50gコーン巻)/195g
50-4806/キララ(50gコーン巻)/20g

●使用針(棒針編みの場合は、とじ針を準備してください。)
2本棒針 5号、カギ針 4/0号

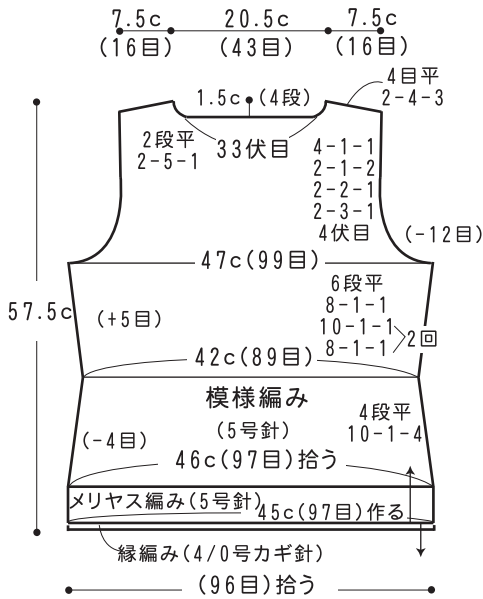
●用具
ボタンA-240-15...直径15mm 1個

●出来上り寸法
胸囲94cm/背肩幅35.5cm/着丈57.5cm/袖丈20.5cm

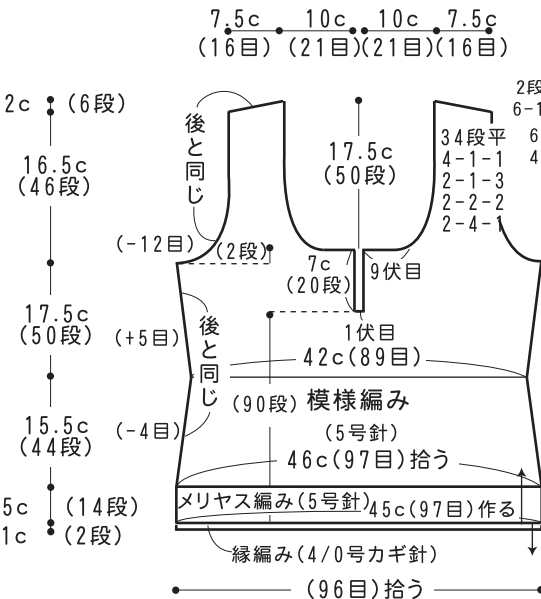
●ゲージ (10cm平方)
メリヤス編み 21.5目×28段
模様編み 21目×28段

●編み方ポイント
身頃、袖...一般的な作り目を作り、メリヤス編みを編み、続いて模様編みで編みます。前身頃は前あき止まりで1目伏せ目をして、左右別々に編みます。
まとめ...肩をかぶせはぎし、脇、袖下はすくいとしにします。裾、袖口に縁編みを輪で編みます。衿ぐり、前あきは続けて縁編みを編み、ループを指定の位置に編みつけます。袖は引き抜きとして身頃に付けます。ボタンを付けます。
※すべて絹100%合太とキララの2本どりで編みます。

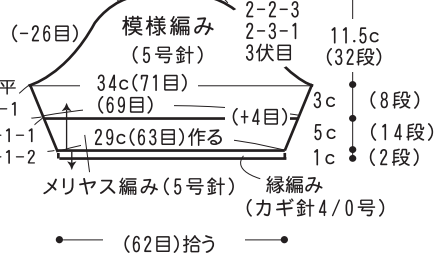
●後身頃



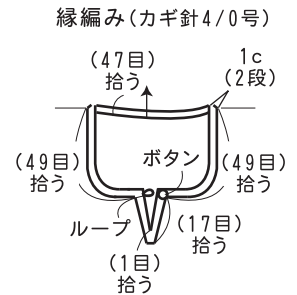
●前身頃



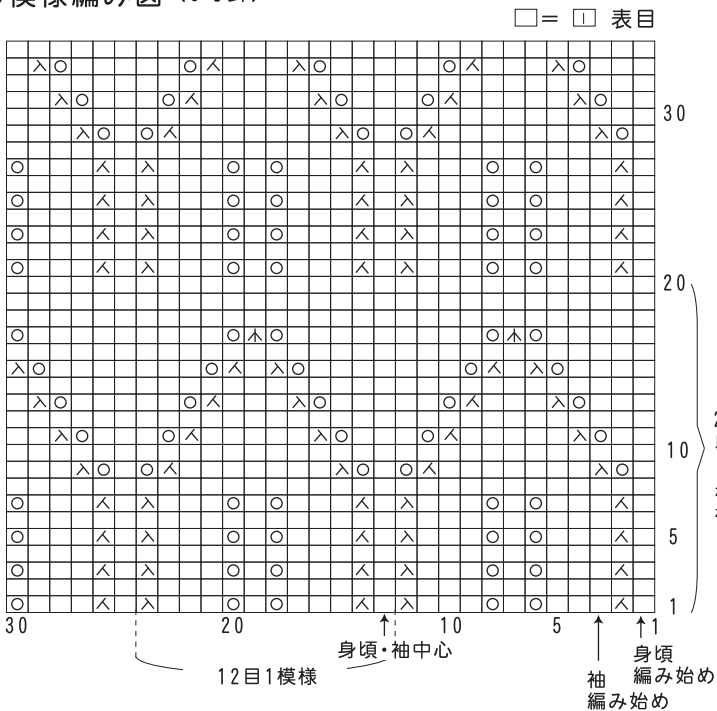
●袖



●前あき・衿ぐり



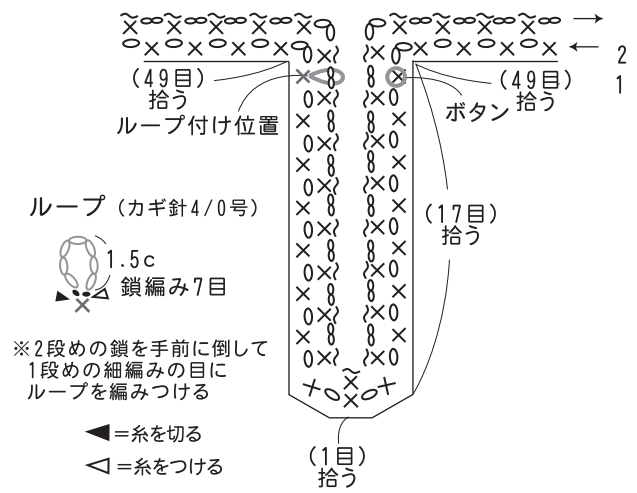
●模様編み図 (5号針)



●縁編み (カギ針4/0号)



●前あきの編み方 (カギ針4/0号)



★ゲージは編み手により異なります。ゲージが合わない場合は、針の号数を変えて編んでください。又はゲージを取り直して編んでください。