

# NO. 16

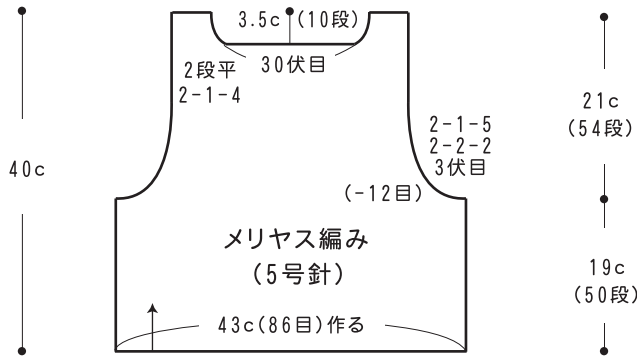
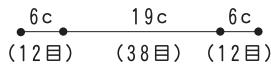
## 15 ページの作品



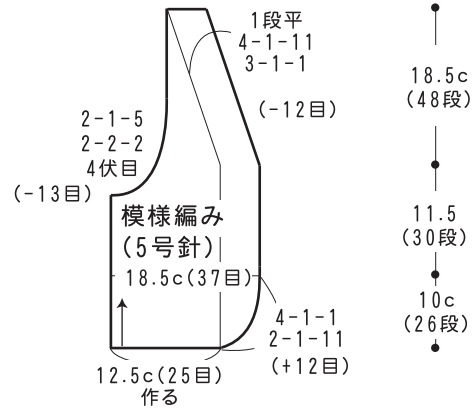
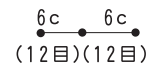
- 用意する毛糸(商品番号一色番号/商品名/数量)  
FG756-5/ベーシックコットン (30g玉巻)/170g
- 使用針(棒針編みの場合は、とじ針を準備してください。)  
2本棒針 5号、4本棒針 4号、カギ針 5/0号、なわ編み針
- 出来上り寸法  
胸87cm/背肩幅37cm/着丈43.5cm
- ゲージ(10cm平方)  
メリヤス編み・模様編み 20目×26段

●編み方ポイント  
後身頃・・・一般的な作り目を作り、メリヤス編みで編みます。  
前身頃・・・後身頃と同様に作り目をして、模様編みで編みます。  
まとめ・・・肩をかぶせはぎし、脇はすくいとしにします。袖ぐりから目を拾い、2目ゴム編みを輪で編み、表は表、裏は裏で伏せ止めをします。衿ぐり、前立て、裾から目を拾い、2目ゴム編みを輪で編み、カギ針で縁編みを1段編みます。

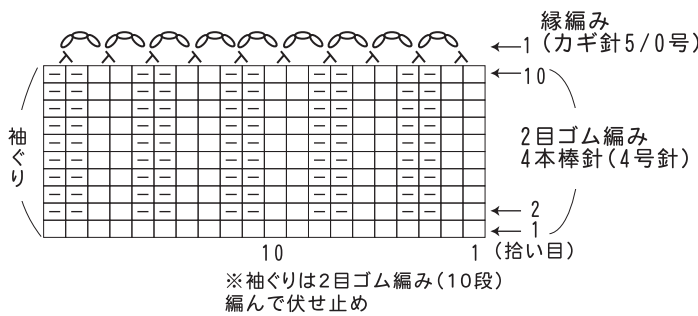
### ●後身頃



### ●右前身頃

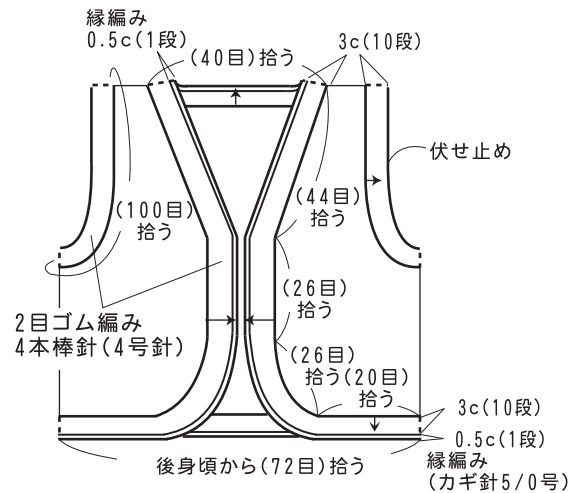


### ●衿ぐり・前立て・裾、袖ぐりの編み方図



### ●袖ぐり


### 衿ぐり・前立て・裾



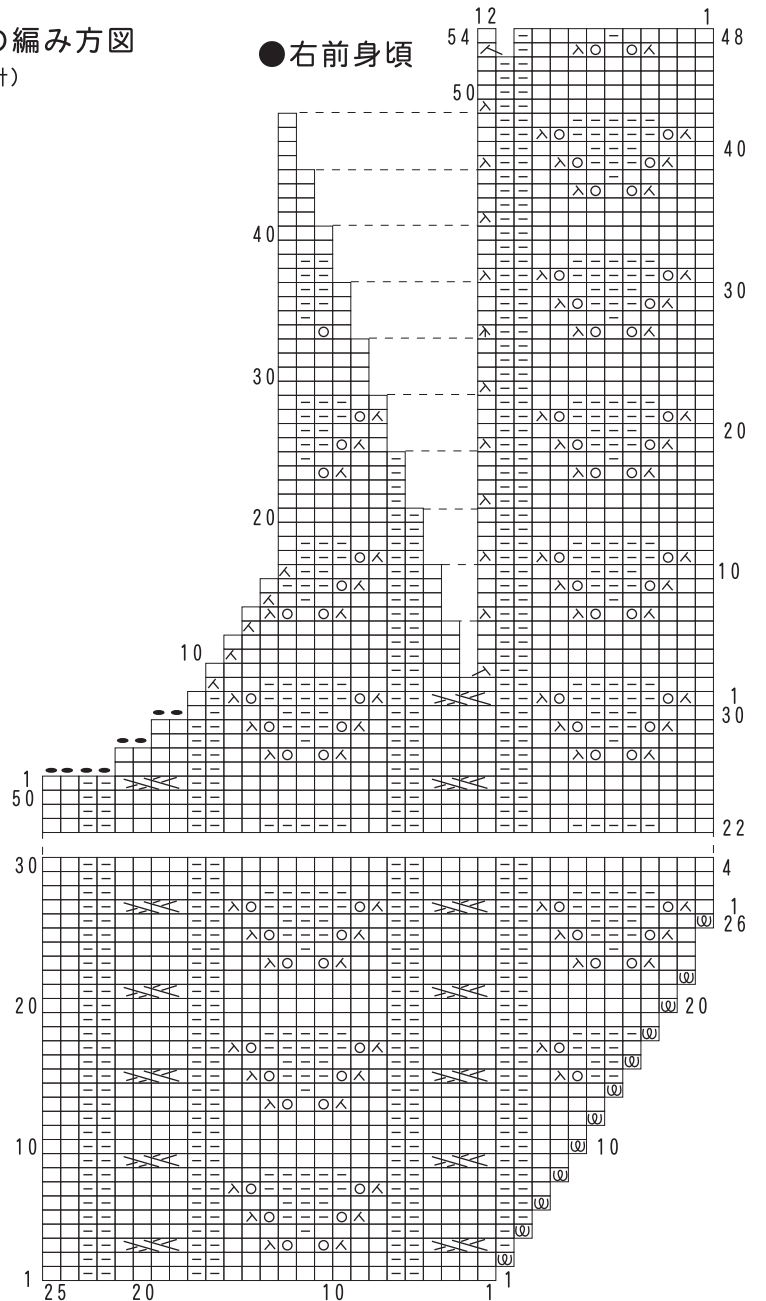
★ゲージは編み手により異なります。ゲージが合わない場合は、針の号数を変えて編んでください。又はゲージを取り直しで編んでください。

●前身頃 裾の増目・衿ぐり・袖ぐりの減目の編み方図  
(5号針)

●左前身頃



●右前身頃



Ⓢ = 巻き増し目  
● = 伏せ目