

NO. 12

13ページの作品



●用意する毛糸(商品番号・色番号/商品名/数量)

596-07/和ごころ(100gコーン巻)/300g

●使用針(棒針編みの場合は、とじ針を準備してください。)

2本棒針 3号・4号・5号、カギ針 3/0号

●出来上り寸法

ベスト 胸囲91cm/背肩幅36.5cm/着丈71.5cm

マフラー 幅11.5cm/長さ167cm

●ゲージ (10cm平方)

模様編みA・B(5号針) 23目×29段

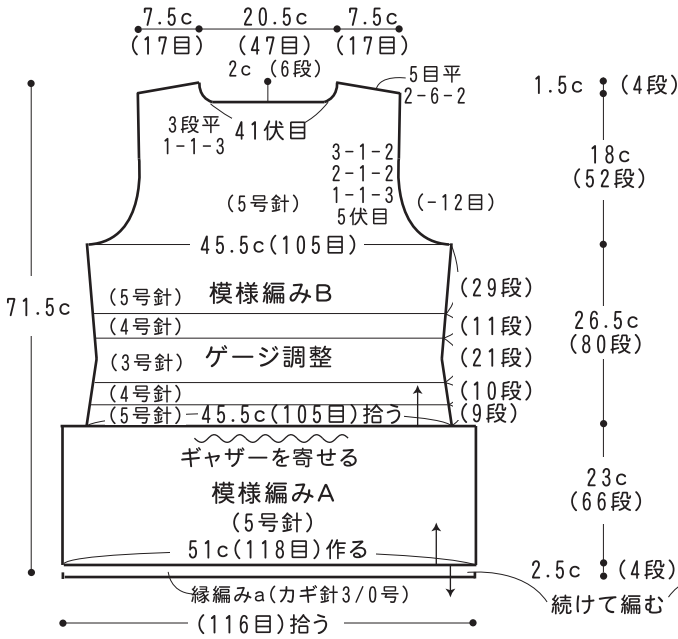
●編み方ポイント

身頃・・・一般的な作り目を作り、模様編みAを編みます。続いて模様編みBを編みますが図のように針を替え、ゲージ調整をします。

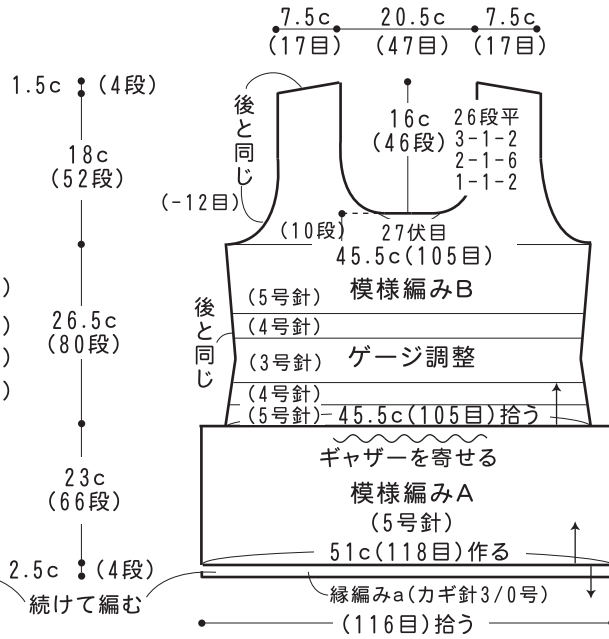
まとも・・・肩をかぶせはぎし、脇はすくいとしにします。裾に縁編みaを輪で編みます。衿ぐり、袖ぐりに縁編みbを編みます。

マフラー・・・一般的な作り目を作り、模様編みBで編みます。縁編みa'を往復編みで両端に編みます。

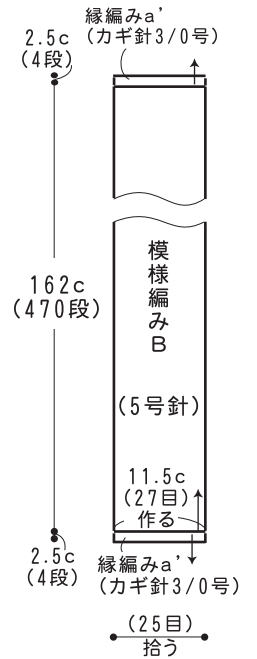
●後身頃



●前身頃

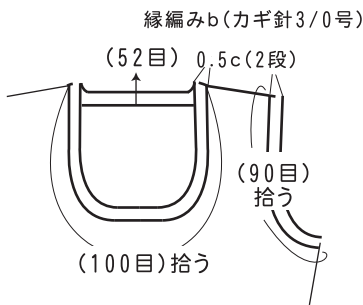


●マフラー

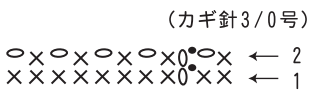


※身頃はゲージ調整の為針を替えて編みます。

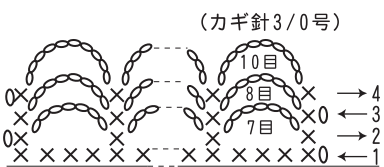
●衿ぐり・袖ぐりの縁編み



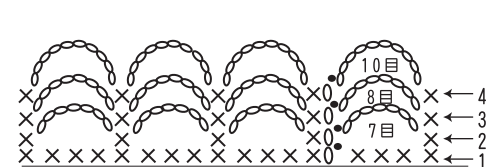
●衿ぐり・袖ぐりの縁編みb



●マフラーの縁編みa'



●裾の縁編みa (カギ針3/0号)



●模様編みB図

