

# NO. 21

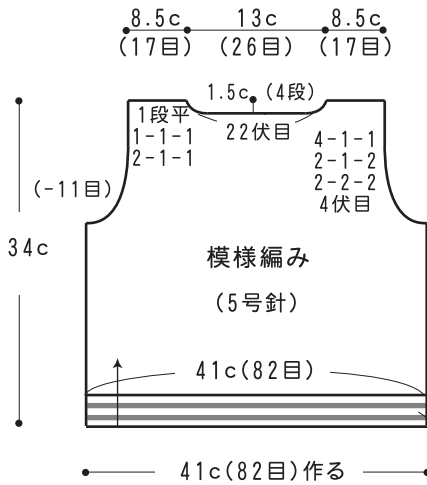
18 ページの作品



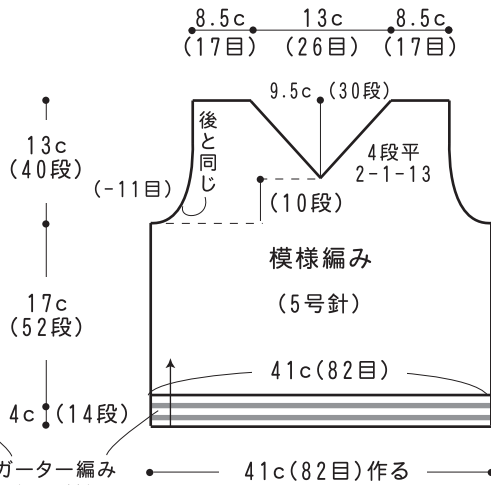
- 用意する毛糸(商品番号-色番号/商品名/数量)  
585-11/Mjuk(ミューク)コットン(30g玉巻)/170g  
585-18/Mjuk(ミューク)コットン(30g玉巻)/少量
- 使用針(棒針編みの場合は、とじ針を準備してください。)  
2本棒針 4号、5号、カギ針 5/0号、待ち針
- 出来上り寸法  
胸囲82cm/背肩幅31cm/着丈34cm
- ゲージ(10cm平方)  
模様編み 20目×31段  
ガーター編み 20目×35段

●編み方ポイント  
身頃…一般的な作り目を作り、ガーター編みを編で編み、続いて模様編みを5号針で編みます。  
衿…一般的な作り目を作り、ガーター編みで図のように2本ラインがはいるように色を替えて編みます。  
まとめ…肩は引き抜きはぎ、脇をすくいとじをして、袖ぐりに細編みを輪で編みます。衿を身頃の衿ぐりに待ち針で止め、巻きはぎでとじつけます。

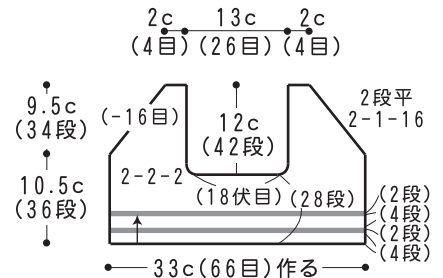
## ●後身頃



## ●前身頃



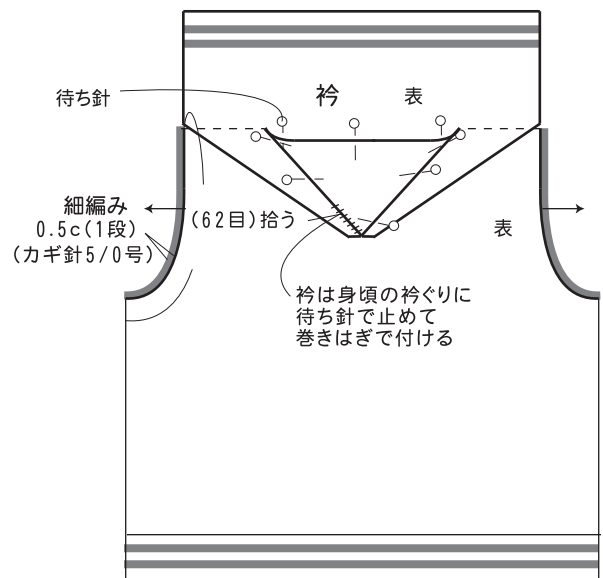
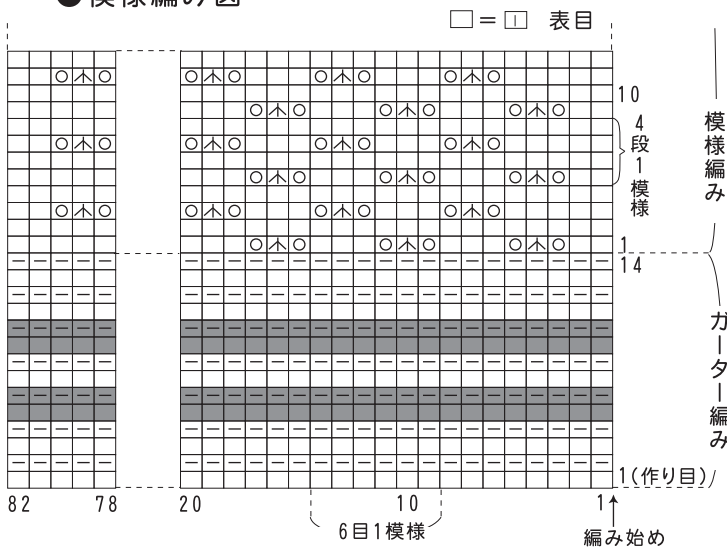
## ●衿 ガーター編み (4号針)



■ = 18 (ターコイズブルー)  
※その他は11 (オフホワイト)

## ●衿の付け方と袖ぐりの縁編み

## ●模様編み図



★ゲージは編み手により異なります。ゲージが合わない場合は、針の号数を変えて編んでください。又はゲージを取り直して編んでください。