NO. 28

22ページの作品

●用意する毛糸(商品番号ー色番号／商品名／数量)

575-02／NEWあみあみコットン(細)(97gカセ)／30g
575-06／NEWあみあみコットン(細)(97gカセ)／30g
575-07／NEWあみあみコットン(細)(97gカセ)／40g
575-10／NEWあみあみコットン(細)(97gカセ)／35g
575-15／NEWあみあみコットン(細)(97gカセ)／25g

●使用針(棒針編みの場合は、とじ針を準備してください。)

カギ針　6/0号

●出来上り寸法

頭回り52cm／深さ9cm

●ゲージ(10cm平方)

細編み　18.5目×19段

●編み方ポイント

トップクラウン…輪の作り目を作り、増し目しながら縞で図のように編みます。
サイドクラウン・・・共鎖の作り目を作り、鎖の裏山を拾って細編み縞を輪で編みます。
ブリム・・・共鎖の作り目を作り、鎖の裏山を拾って細編み縞を輪で編みます。図のように増し目しながら編み9段目はバック細編みを編みます。
まとめ・・・トップクラウンとサイドクラウンをはぎ合わせ、サイドクラウンとブリムをはぎ合わせます。　※配色は図参照

●ハット(カギ針6/0号)

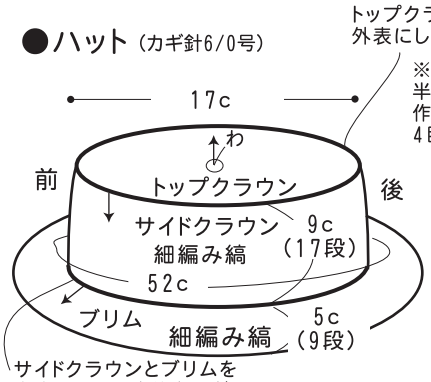

トップクラウンとサイドクラウンを外表にして引き抜きはぎ

※トップクラウンの向こう側半目とサイドクラウンの作り目の手前側半目をすくってはぐ
4目の差は4箇所で減らす

サイドクラウンとブリムを中表にして引き抜きはぎ

※サイドクラウンの手前側半目とブリムの向こう側半目をすくってはぐ

●サイドクラウン 細編み縞

(カギ針6/0号)

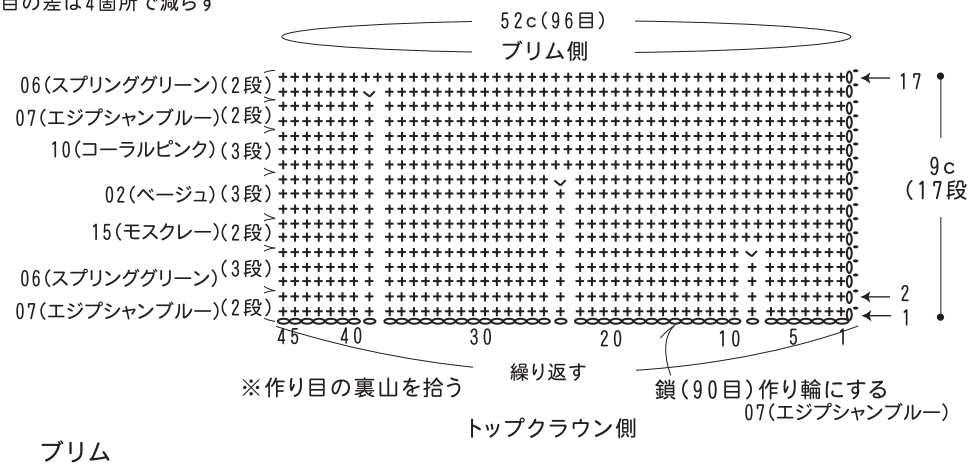

●トップクラウン

(カギ針6/0号)

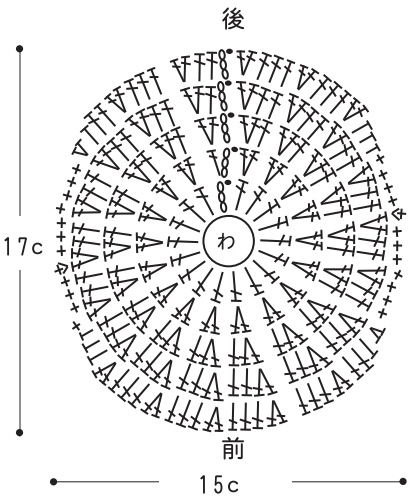

ブリム

段数	目数	色番
9	144(+12)	07(エジプシャンブルー)
8	144(+12)	
7	132(+12)	10(コーラルピンク)
6	132(+12)	
5	120(+12)	02(ベージュ)
4	120(+12)	
3	108(+12)	15(モスクレー)
2	108(+12)	
1	96	06(スプリンググリーン)

鎖編み(96目)作る

∨＝細編み2目編み入れる
╪＝バック細編み

●ブリム(カギ針6/0号)

細編み縞

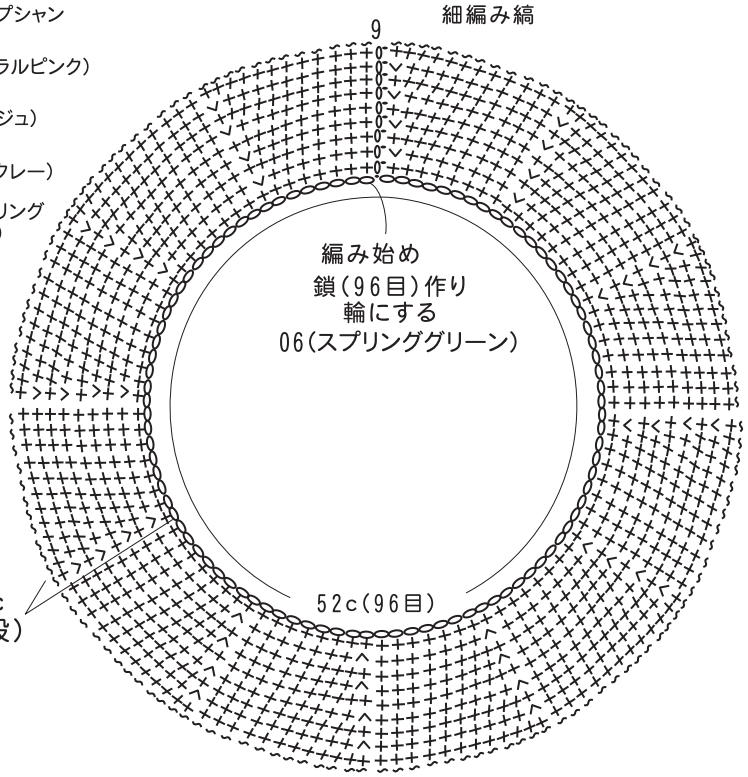

トップクラウン

段数	目数	色番
5	86(+14)	07(エジプシャンブルー)
4	72(+18)	10(コーラルピンク)
3	54(+18)	02(ベージュ)
2	36(+18)	15(モスクレー)
1	18	06(スプリンググリーン)

★ゲージは編み手により異なります。ゲージが合わない場合は、針の号数を変えて編んでください。又はゲージを取り直して編んでください。

Copyright c Gosyo Co.,Ltd. All Rights Reserved.