


＊ バラのコーサージュ ＊

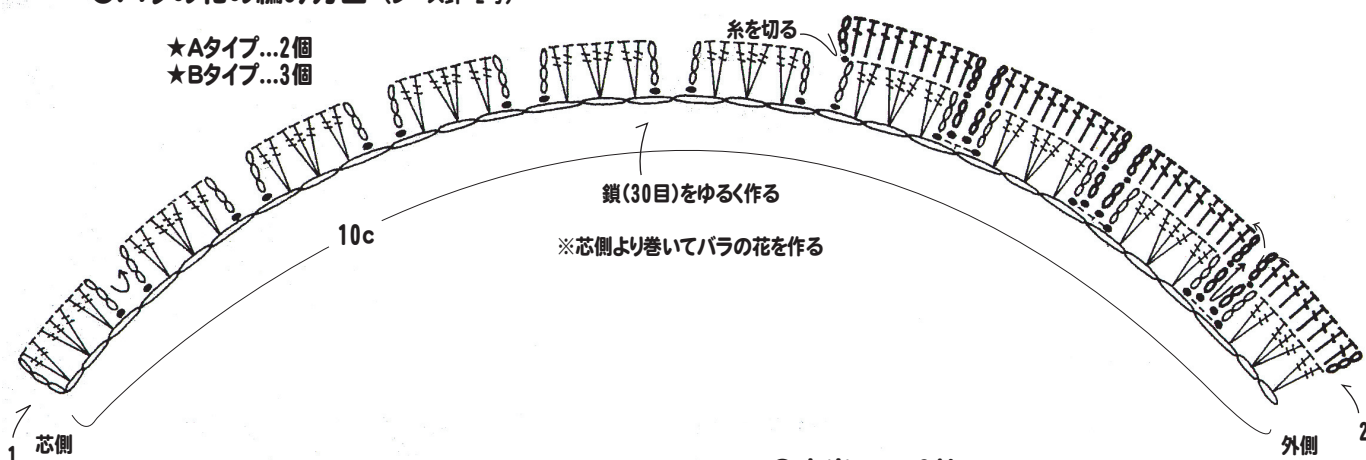


- 用意する毛糸(商品番号-色番号/商品名/数量)
 - ★Aタイプ
592-207/NEWコットレース糸20番(40g玉巻)/7.5g
 - ★Bタイプ
592-209/NEWコットレース糸20番(40g玉巻)/9.5g
- 使用針(棒針編みの場合は、とじ針を準備してください。)
レース針 2号
- 用具
安全ピン 2個
- 出来上り寸法
編み図参照

●編み方ポイント
裏当てを2枚編んでおきます。バラの花、大小の葉をそれぞれ鎖で作り目を作り、図を参照して指定枚数編みます。バラの花をまとめて、葉と裏当てにバランスよくとめ付けます

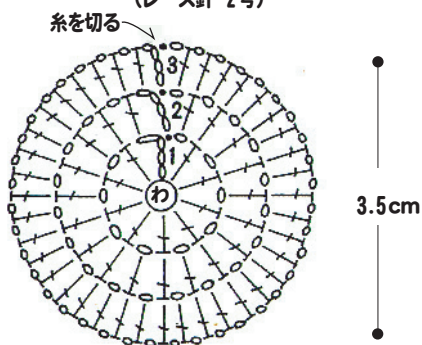
★ゲージは編み手により異なります。ゲージが合わない場合は針の号数を変えて編んでください。又はゲージを取り直して編んでください。

●バラの花の編み方図 (レース針 2号)

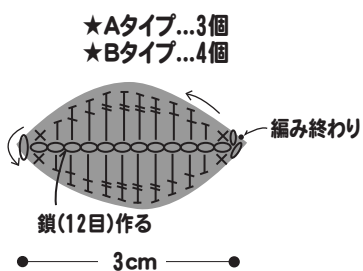


- ★Aタイプ...2個
- ★Bタイプ...3個

●裏当て 2枚 (レース針 2号)

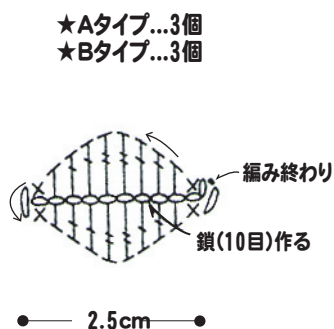


●葉(大)の編み方図 (レース針 2号)




- ★Aタイプ...3個
- ★Bタイプ...4個

●葉(小)の編み方図 (レース針 2号)




- ★Aタイプ...3個
- ★Bタイプ...3個

★Aタイプ



★Bタイプ



※裏当てにバランスよく、花と葉をつける。
裏側に安全ピンをつける