

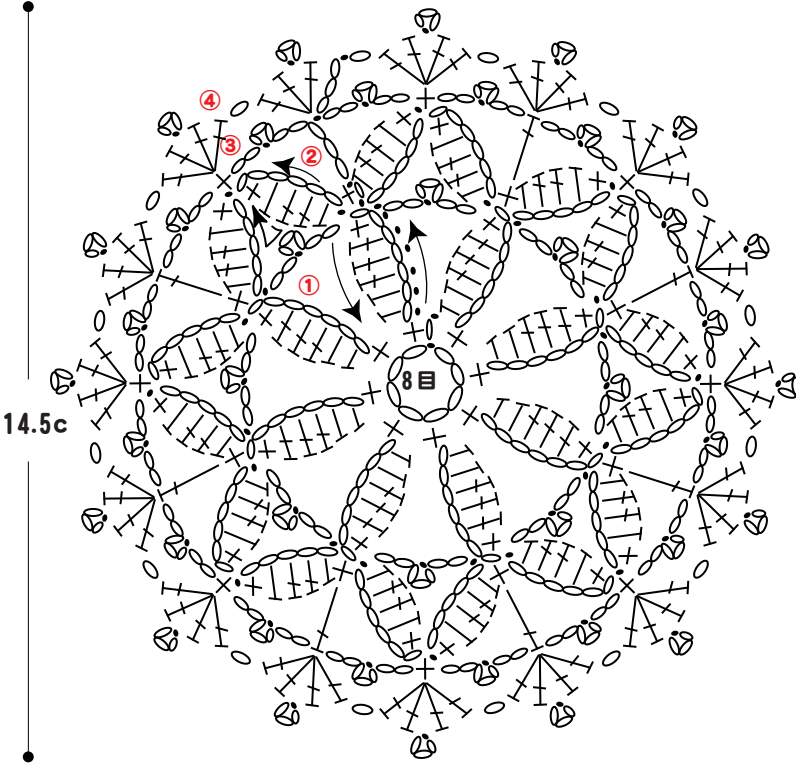


- 用意する毛糸(商品番号-色番号/商品名/数量)
595-02/シャインコットン(30g玉巻)/15g
595-05/シャインコットン(30g玉巻)/25g
- 使用針(棒針編みの場合は、とじ針を準備してください。)
カギ針 5/0号
- 用具
ボタン A-249-20...直径20mm1個
- 出来上り寸法
幅17cm/深さ11.5cm
- ゲージ(10cm平方)
長編み 20.5目×10.5段

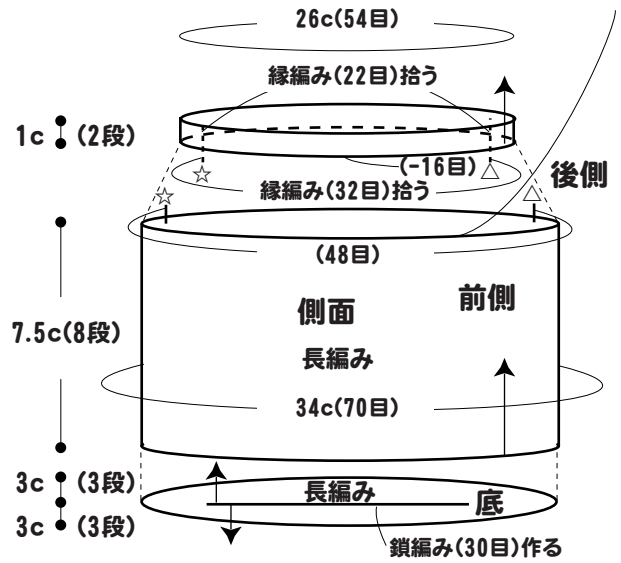
●編み方ポイント
本体...共鎖の作り目を作り、長編みで図のように底を編みます。続いて側面を輪で編み、縁編みの1段めは側面の☆から△の48目の部分で16目減目し、32目拾います。減目をした方を前側とします。モチーフ...鎖8目をわにして図のように編みます。まとめ...本体の後側にモチーフを縫い止めます。前側にボタンを付け、ボタンホールはモチーフの模様を利用します。
※すべて2本取りで編みます。

★ゲージは編み手により異なります。ゲージが合わない場合は針の号数を変えて編んでください。又はゲージを取り直して編んでください。

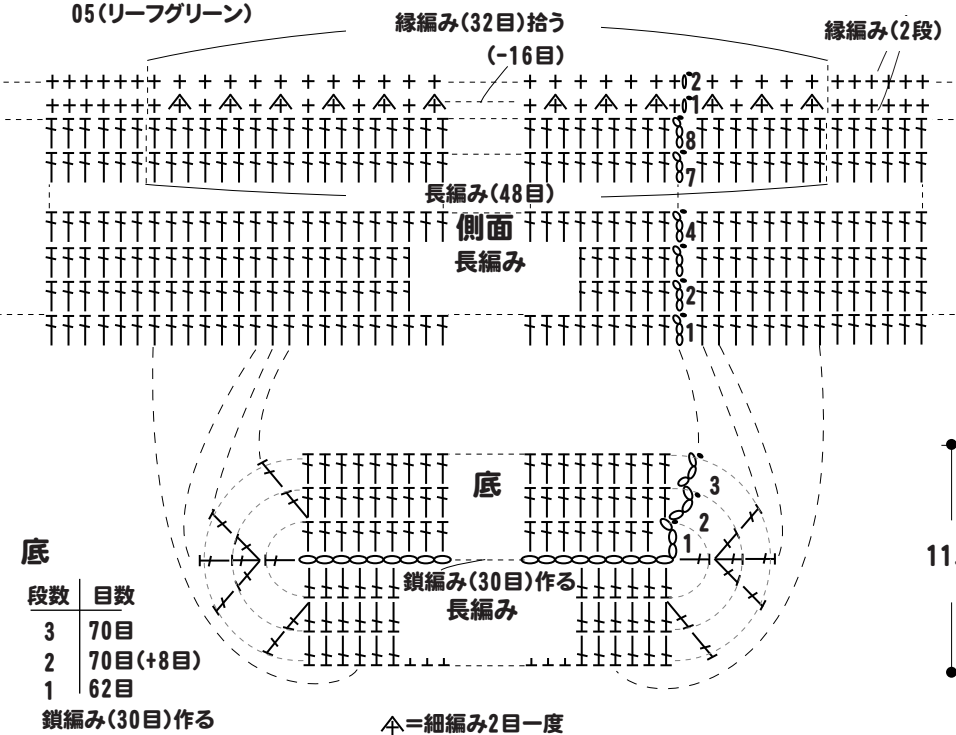
●モチーフ (カギ針5/0号)
02(アイボリー)



●本体 (カギ針5/0号) ※側面の☆から△の(48目)の部分は縁編み(36目)拾う



●本体編み方図 (カギ針5/0号)
05(リーフグリーン)



●まとめ

